



ČESKÁ SPRÁVA SOCIÁLNÍHO ZABEZPEČENÍ

Křížová 25, 225 08 Praha 5

Zpráva o činnosti České správy sociálního zabezpečení za rok 2009



OBSAH

1. Úvod	1
ODDÍL A. Sociální pojištění	2
1. Důchodové pojištění	2
1.1. Změny legislativy v oblasti důchodového pojištění	2
1.2. Soudní agenda důchodového pojištění	3
2. Provádění důchodového pojištění	4
2.1. Příprava na realizaci parametrických změn zákona o důchodovém pojištění	4
2.2. Rozhodování o nároku na důchod a jeho výši	4
2.3. Realizace výplat důchodů	5
2.4. Zpracování případů s exekucními srážkami	6
2.5. Rozvoj údajové základny sociálního pojištění	7
2.6. Poskytování IOLDP klientům a státním orgánům	7
2.7. Poskytování informací klientům	7
2.8. Statistické údaje z oblasti provádění důchodového pojištění	8
3. Nemocenské pojištění	15
3.1. Změny legislativy v oblasti nemocenského pojištění	15
3.2. Vývoj dočasné pracovní neschopnosti	15
3.3. Nemocenské pojištění zaměstnanců	16
3.4. Statistické údaje z oblasti nemocenského pojištění	17
4. Sociální pojištění osob samostatně výdělečně činných	22
4.1. Změny legislativy v oblasti sociálního pojištění OSVČ	22
4.2. Kontroly plnění povinností OSVČ	23
4.3. Nemocenské pojištění OSVČ	23
4.4. Statistické údaje z oblasti sociálního pojištění OSVČ	23
5. Mezinárodní agendy	24
5.1. Spolupráce s ostatními institucemi	24
5.2. Mezinárodní projekty	25
5.3. Bilaterální smlouvy	26
5.4. Posuzování příslušnosti k právním předpisům	28
5.5. Statistické údaje z oblasti mezinárodních agend	29
6. Kontrola plnění povinností v oblasti sociálního pojištění	30
ODDÍL B. Odškodňování podle zvláštních předpisů	32
ODDÍL C. Lékařská posudková služba	33
1. Lékařská posudková činnost	33
1.1. Posuzování zdravotního stavu a pracovní schopnosti občanů, odvolací agenda	33
1.2. Kontrola posuzování dočasné pracovní neschopnosti	33
2. Statistické údaje z oblasti LPS	34
ODDÍL D. Ekonomické činnosti	38
1. Výběr pojistného	38
1.1. Výběr pojistného včetně příslušenství a jeho úspěšnost	38
1.2. Správa portfolia pohledávek na pojistném a příslušenství	38
1.3. Vymáhání a právní zajištění pohledávek na pojistném a příslušenství	39
2. Plnění rozpočtu v roce 2009	40
2.1. Příjmy	40
2.2. Výdaje	40
3. Porovnání příjmů a výdajů na důchodové a nemocenské pojištění	42
4. Financování činnosti ČSSZ a jejího dlouhodobého rozvoje	42
4.1. Věcné výdaje	42
4.2. Výdaje na financování programů Programové financování	43
5. Majetek	44
6. Statistické údaje z oblasti ekonomických činností	45

ODDÍL E. Personální oblast	61
1. Zaměstnanecká struktura	61
1.1. Věková a kvalifikační struktura	61
1.2. Analýza personální situace	61
2. Systemizace a platový systém	62
3. Vzdělávání a profesní rozvoj zaměstnanců	62
4. Sociální oblast	64
5. Statistické údaje z personální oblasti	64
ODDÍL F. Informační a komunikační technologie	68
1. Technická infrastruktura	68
1.1. Centrální výpočetní systémy	68
1.2. Správa datových skladů	69
1.3. Výpočetní systémy regionálních pracovišť	70
1.4. Síťová infrastruktura	70
1.5. e - Podání a Portál veřejné správy	70
1.6. Zabezpečování provozu instalované techniky v oblasti IKT	70
2. Realizace projektů	71
2.1. Realizace transformačních projektů	71
2.2. Realizace ostatních projektů infrastruktury a oblasti bezpečnosti	74
2.3. Zabezpečování centralizace dat a aplikací a klientského přístupu ve vazbě na IOP a EU	74
3. Aktualizace aplikačního softwarového vybavení	77
3.1. Oblast důchodového pojištění	77
3.2. Oblast nemocenského pojištění a výběru pojistného	78
3.3. Ostatní oblasti aplikačního vybavení	78
4. Správa provozních prostředků pro oblast IKT	79
4.1. Správa rozpočtu IKT	79
4.2. Elektronické tržiště	80
5. Statistické údaje z oblasti IKT	80
Oddíl G. Systém vnitřního řízení	82
1. Interní audit, vnitřní kontrola a vyřizování stížností	82
1.1. Interní audit	82
1.2. Vnitřní kontrola	82
1.3. Vyřizování stížností	83
2. Bezpečnostní politika	83
2.1. Elektronická podání	84
3. Organizace a systém řízení	84
3.1. Oblast organizace a systému řízení	84
3.2. Oblast právní služby v ústředí ČSSZ	85
3.3. Zadávání veřejných zakázek	86
4. Komunikace a vydavatelská činnost	86
4.1. Komunikace s médii, jejich monitoring a archivace	86
4.2. Vyřizování dotazů veřejnosti	87
4.3. Elektronická prezentace	87
4.4. Ediční činnost	88
4.5. Akce na podporu Corporate Identity	89
Oddíl H. Územní pracoviště	90
1. Jihočeský kraj	90
1.1. Základní přehled	90
1.2. Sociální pojištění	90
1.3. Výběr pojistného	91
1.4. Ostatní činnosti	92
2. Jihomoravský kraj	93
2.1. Základní přehled	93
2.2. Sociální pojištění	93
2.3. Výběr pojistného	94
2.4. Ostatní činnosti	95

3. Karlovarský kraj	96
3.1. Základní přehled	96
3.2. Sociální pojištění	96
3.3. Výběr pojistného	97
3.4. Ostatní činnosti	98
4. Královéhradecký kraj	99
4.1. Základní přehled	99
4.2. Sociální pojištění	99
4.3. Výběr pojistného	100
4.4. Ostatní činnosti	101
5. Liberecký kraj	102
5.1. Základní přehled	102
5.2. Sociální pojištění	102
5.3. Výběr pojistného	103
5.4. Ostatní činnosti	104
6. Moravskoslezský kraj	105
6.1. Základní přehled	105
6.2. Sociální pojištění	105
6.3. Výběr pojistného	106
6.4. Ostatní činnosti	107
7. MSSZ Brno.....	108
7.1. Základní přehled	108
7.2. Sociální pojištění	108
7.3. Výběr pojistného	109
7.4. Ostatní činnosti	110
8. Olomoucký kraj	111
8.1. Základní přehled	111
8.2. Sociální pojištění	111
8.3. Výběr pojistného	112
8.4. Ostatní činnosti	113
9. Pardubický kraj	114
9.1. Základní přehled	114
9.2. Sociální pojištění	114
9.3. Výběr pojistného	115
9.4. Ostatní činnosti	116
10. Plzeňský kraj.....	117
10.1. Základní přehled.....	117
10.2. Sociální pojištění	117
10.3. Výběr pojistného	118
10.4. Ostatní činnosti	119
11. Pražská správa sociálního zabezpečení	120
11.1. Základní přehled.....	120
11.2. Sociální pojištění	120
11.3. Výběr pojistného	120
11.4. Ostatní činnosti	121
12. Středočeský kraj.....	122
12.1. Základní přehled.....	122
12.2. Sociální pojištění	122
12.3. Výběr pojistného	123
12.4. Ostatní činnosti	124
13. Ústecký kraj.....	125
13.1. Základní přehled.....	125
13.2. Sociální pojištění	125
13.3. Výběr pojistného	126
13.4. Ostatní činnosti	127
14. Kraj Vysočina	128
14.1. Základní přehled.....	128
14.2. Sociální pojištění	128

14.3. Výběr pojistného	129
14.4. Ostatní činnosti	130
15. Zlínský kraj	131
15.1. Základní přehled	131
15.2. Sociální pojištění	131
15.3. Výběr pojistného	132
15.4. Ostatní činnosti	133
SEZNAM TABULEK A GRAFŮ	134
SEZNAM ZKRATEK	138

1. Úvod

Rok 2009 zaznamenal řadu zásadních legislativních změn, které měly dopad na činnost celé ČSSZ a jejích územních organizačních jednotek – aplikace nového zákona o nemocenském pojištění k 1. 1. 2009, delimitace LPS z Úřadů práce, opatření v souvislosti s probíhající ekonomickou krizí, slevy na pojistném, zákon č. 300/2008 Sb., o elektronických úkonech a autorizované konverzi dokumentů, který upravuje informační systém datových schránek.

ČSSZ je největší a zcela výjimečnou finančně správní institucí státní správy České republiky s celkovým ročním objemem příjmů a výdajů za rok 2009 téměř 704 miliard Kč. Ke 31. 12. 2009 spravovala záležitosti více jak 8,1 milionů pojištěnců, z toho byly více než 2 miliony 847 tisíc důchodců. Vyplatila více než 3 miliony 478 tisíc důchodů.

ČSSZ zajišťovala výplatu dávek nemocenského pojištění (nemocenské, peněžité pomoci v mateřství, ošetřovné, vyrovnávací příspěvek v těhotenství a mateřství) pro prakticky celou pracující populaci ČR.

Do státního rozpočtu ČSSZ přispěla téměř 1/3 příjmů, a to především výběrem pojistného na sociální zabezpečení, příspěvku na státní politiku zaměstnanosti a dobrovolného pojistného na důchodové a nemocenské pojištění.

Podle koordinačních nařízení EU byla ČSSZ styčným orgánem a kompetentní institucí vůči zahraničním institucím pro peněžité dávky v nemoci a mateřství, důchody a posuzování příslušnosti k právním předpisům.

Lékařská posudková služba (LPS) je nedílnou součástí ČSSZ. V daném roce prováděla posudkovou činnost zdravotního stavu a pracovní schopnosti občanů pro účely důchodového pojištění (zjištění invalidity) a pro účely poskytnutí dávek a mimořádných výhod podle jiných právních předpisů (pro další systémy sociálního zabezpečení - státní sociální podpora, sociální péče). Dále vykonávala kompetence spojené s kontrolou posuzování dočasné pracovní neschopnosti ošetřujícími lékaři pro účely nemocenského pojištění.

Jako samostatná organizační složka státu je ČSSZ podřízena Ministerstvu práce a sociálních věcí ČR (MPSV).

ODDÍL A. Sociální pojištění

1. Důchodové pojištění

Vedle rozhodovací činnosti v oblasti důchodového pojištění se ČSSZ v rámci připomínkového řízení podílí na přípravě nových právních předpisů z oblasti důchodového pojištění a souvisejících právních předpisů a na přípravě mezinárodních smluv o sociálním zabezpečení. Podává také podněty k úpravám stávajících právních předpisů. Jedná před soudem v řízení o přezkoumání rozhodnutí ve věcech důchodového pojištění a odškodnění podle zvláštních předpisů. Prostřednictvím vnitřních organizačních směrnic a dalších nástrojů metodicky řídí územní organizační jednotky v procesech důchodového pojištění a kontroluje jejich činnost.

1.1. Změny legislativy v oblasti důchodového pojištění

V roce 2009 ČSSZ pokračovala ve spolupráci s MPSV na přípravě návrhů zákonů týkajících se důchodového pojištění a zákonů souvisejících s prováděním důchodového pojištění. Vyjadřovala se k zásadním koncepčním materiálům týkajících se pokračování důchodové reformy. Zaujímal ji stanoviska k jednotlivým dílčím návrhům na změny v důchodových předpisech.

Hlavním předmětem činnosti ČSSZ v tomto období byla příprava na realizaci zákona č. 306/2008 Sb., kterým mění zákon o důchodovém pojištění č. 155/1955 Sb., v platném znění. Tímto zákonem došlo k významným změnám v oblasti základních podmínek pro nárok na dávky důchodového pojištění a v parametrech pro jejich výpočet. Prvořadým úkolem bylo zpracovat ve spolupráci s MPSV výklady nové právní úpravy, a to zejména těch ustanovení nových právních předpisů, jejichž dikce není jednoznačná, a umožňovala by rozdílné výklady. Celkem bylo vydáno devět meritorních směrnic, jimiž je pro interní potřeby podán právní výklad změn týkajících se hodnocení dob pojištění a náhradních dob pojištění, způsobu stanovení výpočtového základu pro stanovení výše důchodu a změn, týkajících se nároků na jednotlivé dávky důchodového pojištění, a způsobu stanovení jejich výše. Tyto výklady slouží k zajištění jednotného způsobu rozhodování o dávkách důchodového pojištění.

Druhým hlavním úkolem v průběhu roku 2009 byla příprava ČSSZ na implementaci institutu námitkového řízení podle zákona č. 479/2008 Sb., kterým se mění zákon č. 582/1991 Sb., o organizaci a provádění sociálního zabezpečení, ve znění pozdějších předpisů, zákon č. 435/2004 Sb., o zaměstnanosti, ve znění pozdějších předpisů, a některé další zákony. S účinností od 1. 1. 2010 bylo zavedeno dvoustupňové řízení i pro správní řízení týkající se rozhodování o dávkách důchodového pojištění, takže proti rozhodnutí orgánu sociálního zabezpečení ve věcech důchodového pojištění lze jako řádný opravný prostředek podat písemné námitky do 30 dnů ode dne oznámení rozhodnutí účastníku řízení. Po přijetí tohoto zákona provedla ČSSZ rozbor problematiky námitkového řízení, a to i s přihlédnutím k těm legislativním změnám, k nimž došlo v průběhu legislativního procesu, a snažila se minimalizovat i rizika spojená s jeho zavedením v období, kdy kapacita ČSSZ byla plně vyčerpána přípravou na zahájení provádění parametrických změn. Provádění agendy námitkového řízení bylo zabezpečeno vlastními personálními zdroji. Realizace tohoto zákona si vyžádala řadu činností, které bylo třeba zajistit během legisvakanční doby tak, aby nebyl narušen proces prvostupňového rozhodování a aby od data účinnosti novely zákona byla ČSSZ připravena postupovat v souladu s platnými právními předpisy. Řízení o námitkách vyžaduje úzkou spolupráci příslušných útvarů ČSSZ včetně územních pracovišť ČSSZ, a to i s ohledem na to, že přes složitost celého řízení jsou zákonem stanoveny krátké lhůty pro vydání rozhodnutí o námitkách.

V rámci připomínkového řízení k souvisejícím zákonům uplatnila ČSSZ řadu námětů a připomínek. Zásadní připomínku uplatnila k návrhu zákona, kterým se mění zákon č. 111/2009 Sb., o základních registrech, a další související zákony týkající se ukončení data zápisu rodného čísla a adresy místa trvalého pobytu do občanského průkazu dnem 31. 12. 2016. ČSSZ požádala o prodloužení této lhůty tak, aby byla v souladu s ustanovením § 64 odst. 2 zákona č. 111/2009 Sb., o základních registrech, který umožňuje při vytváření registru obyvatel pro jednoznačnou identifikaci fyzické osoby využívat rodné číslo nejdéle však do 31. 12. 2025.

V souvislosti se záměry MPSV nalézt možnosti úspor restrukturalizací dávkových systémů v oblasti sociálního zabezpečení uplatnila ČSSZ řadu námětů směřujících ke snížení výdajů na dávky důchodového pojištění či ke snížení administrativních nákladů při jejich vyřizování. Zejména vyjádřila potřebu zamezit přijímání dalších legislativních návrhů, které vytvářejí specifické právní nároky pro

vybrané skupiny obyvatel, přestože jejich zaměstnavatelé i tito pojištěnci platí pojistné na sociální zabezpečení ve stejné výši jako ostatní zaměstnavatelé a pojištěnci.

1.2. Soudní agenda důchodového pojištění

V období od 1. 1. do 31. 12. 2009 bylo ústředí ČSSZ doručeno celkem 3 489 nových žalob, tj. o 170 žalob více, než v roce 2008. Ve stejném období roku 2009 bylo ukončeno usnesením či rozsudkem krajského soudu 4 139 sporů, z toho zamítnutím žaloby (tedy fakticky potvrzením rozhodnutí ČSSZ) skončilo 1 537 případů, vydáním rozhodnutí o submisi (vždy na žádost soudu) 73, zrušujícím rozsudkem 710 sporů, žaloba byla soudem odmítnuta v 346 případech a 1 473 soudních řízení skončilo jejich zastavením, kdy žalobce vzal v průběhu soudního řízení žalobu zpět. Ke skončeným soudním sporům patří i takové, které byly zahájeny v dřívějších letech a skončeny byly teprve v roce 2009.

Průměrná doba potřebná k vyřízení sporu představovala 189 dnů v roce 2009. Došlo tedy ve srovnání s rokem 2008 k jejímu zkrácení o 21 dnů.

Stejně jako v minulém roce byly předmětem sporu nejčastěji dávky podmíněné dlouhodobě nepříznivým zdravotním stavem (plné a částečné invalidní důchody), kde nesouhlas žalobců směřoval proti posouzení dlouhodobě nepříznivého zdravotního stavu lékařem OSSZ. Tyto spory představovaly v roce 2009 konkrétně 90,1 % všech sporů. Zbýlých 9,1 % připadá na spory týkající se aplikace jednotlivých ustanovení právních předpisů. Složení těchto sporů zůstává ve vztahu k minulým letům konstantní; týká se zejména posuzování nároku na důchod, hodnocení dob pojištění, náhradních dob pojištění, zápočtu dosažených příjmů pro stanovení osobního vyměřovacího základu, otázky související s nároky na pozůstalostní dávky a s povinností žalobců uhradit přeplatek na dávce důchodového pojištění.

Z pohledu koordinačních předpisů jsou v rámci soudního přezkumu řešeny spory vztahující se k čl. 46 nařízení Rady 1408/71. Velké zastoupení mají spory vztahující se k posouzení stupně invalidity (převážně u polských občanů) podle čl. 40 odst. 4 nařízení Rady 1408/71 a čl. 39 nařízení Rady 574/72.

Specifickou část soudních sporů činily žaloby týkající se sídla zaměstnavatele ke dni zániku ČSFR pro účely Smlouvy mezi ČR a SR o sociálním zabezpečení, zejména ve věci posouzení otázky, zda je tímto sídlem rovněž sídlo organizační složky zapsané v obchodním rejstříku. V tomto směru došlo ke sjednocení dosavadní nejednotné rozhodovací praxe krajských soudů judikaturou Nejvyššího správního soudu, který v několika obdobných případech shodně judikoval, že organizační složka právnické osoby byla Smlouvou mezi ČR a SR o sociálním zabezpečení a Správním ujednáním o provádění této smlouvy vymezena pro účely stanovení příslušnosti k hodnocení doby zabezpečení získané přede dnem rozdělení ČSFR územně a nikoliv funkčně, takže z hlediska určení zaměstnavatele není významná právní subjektivita organizační složky, nýbrž její sídlo, které se zapisovalo do podnikového (obchodního) rejstříku. Významného posunu došlo též v kauze tzv. jednorázového příspěvku upraveného zákonem č. 237/2004 Sb., neboť Ústavní soud nevyhověl návrhu na zrušení části ustanovení bodu 2 čl. XXIX 29. části zákona č. 237/2004 Sb. ve slovech „z českého důchodového pojištění“ a de facto tak potvrdil předchozí postup ČSSZ, která jednorázový příspěvek vyplatila pouze poživatelům důchodů z českého důchodového pojištění. ČSSZ dále v souladu s judikaturou Ústavního soudu pokračovala v přiznávání dorovnání slovenských důchodů do výše důchodů, jež by náležely výlučně podle českých právních předpisů bez ohledu na Smlouvu. Tato nová praxe vedla k ukončení několika soudních sporů a dalším sporům předešla. Nicméně zcela neeliminovala žaloby ohledně dorovnání, neboť někteří klienti nesouhlasí s metodikou jeho výpočtu. V průběhu roku se zvýšil i počet žalob týkajících se nároku na přiznání dorovnání osobám, jimž nárok na český či slovenský důchod vznikl až po 1. 5. 2004. V již probíhajících soudních sporech před Nejvyšším správním soudem bylo řízení přerušeno z důvodu předložení předběžné otázky Soudnímu dvoru EU. Nadále zůstaly neukončeny též soudní spory o nároku na přiznání dorovnání poživatelům důchodů, kterým se v souladu s judikaturou Ústavního soudu uvedená dávka neposkytuje, neboť jim byl důchod přiznán slovenským nositelem zabezpečení ještě před rozdělením ČSFR.

Významný byl náleží Ústavního soudu sp. Zn. I. ÚS 420/09 ze dne 3. 6. 2009, podle něhož je nutno Dohodu mezi ČR a SSSR o sociálním zabezpečení č. 116/1960 Sb., ve vztahu k nástupnickým státům bývalého SSSR považovat za platnou do doby publikace sdělení o ukončení její platnosti ve Sbírce mezinárodních smluv. S ohledem na tento náleží je nutné považovat Dohodu za platnou vůči Arménii, Ázerbájdžánu, Bělorusku, Gruzii, Kazachstánu, Kyrgyzstánu, Moldávii, Tádžikistánu,

Turkmenistánu a Uzbekistánu až do doby, kdy Ministerstvo zahraničních věcí vyhlásilo ukončení platnosti (tj. data ukončení sukcesních jednání) ve Sbírce mezinárodních smluv.

2. Provádění důchodového pojištění

2.1. Příprava na realizaci parametrických změn zákona o důchodovém pojištění

Jedním z nejdůležitějších prioritních úkolů ČSSZ pro rok 2009 byla příprava a implementace novely zákona o důchodovém pojištění. Postup prací byl důsledně sledován a informace byly čtvrtletně předkládány též MPSV. Zejména byly specifikovány změny, které mají dopad do technologické podpory, byl definován obsah rozhodnutí, oznámení a tiskopisů. Průběžně po celý rok 2009 byly následně prováděny meritorní, organizační a metodické činnosti, byly vydávány vnitřní organizační směrnice (meritorní směrnice, metodické pokyny, prováděcí pokyny), které reflektovaly změny v právní úpravě a v pracovních postupech (v návaznosti na postupně získávané praktické poznatky je příslušná metodika dále rozšiřována, popř. upravována či prohlubována) a probíhalo proškolení zaměstnanců.

První školení vybraných zaměstnanců ústředí ČSSZ o zásadních změnách v meritu proběhlo v červnu 2009, v listopadu a prosinci proběhly tři cykly komplexního týdenního školení všech zaměstnanců odboru rozhodování o dávkách důchodového pojištění. Obsahem školení byl podrobný meritorní výklad veškerých změn důchodového pojištění od ledna 2010 a souvisejících změn ve zpracování výpočtu důchodu. Bylo rovněž provedeno důkladné proškolení pracovníků OSSZ/PSSZ/MSSZ o dopadech parametrických změn na činnost ČSSZ, OSSZ/PSSZ/MSSZ i na důchodové nároky samotných pojištěnců, aby klientům mohla být v každém případě ze strany pracovníků OSSZ/PSSZ/MSSZ poskytnuta kvalifikovaná odborná pomoc na vysoké úrovni, a rovněž, aby v procesu směřujícím k vydání finálního rozhodnutí ČSSZ o jejich žádosti bylo i přípravné důchodové řízení bezproblémové a časově co nejméně náročné. Všichni posudkoví lékaři LPS ČSSZ byli proškoleni k posuzování zdravotního stavu dle zákona č. 306/2008 Sb. a vyhlášky č. 359/2009 Sb.

Po zadávací činnosti pro úpravy stávajících nebo i nově vytvářených aplikací následovaly analytické a programátorské práce a odzkoušení nového technologického zabezpečení. V listopadu 2009 proběhla úspěšně transformace evidence důchodů tak, aby odpovídala změnám podle novely zákona o důchodovém pojištění a byl doplněn údaj o procentní ztrátě výdělečné schopnosti u některých invalidních důchodů (zjišťování tohoto údaje, který dosud nebyl v evidenci důchodů zaznamenán, probíhalo na OSSZ po celý rok 2009). V prosinci byla vytisknuta a expedována oznámení podle přechodných ustanovení zákona č. 306/2008 Sb., kterými ČSSZ informovala důchodce o stupni invalidních důchodů od 1. 1. 2010 (480 000 oznámení) a o zániku nároku na plný invalidní nebo částečný invalidní důchodů a vzniku nároku na důchod starobní ke dni 1. 1. 2010 (110 000 oznámení). Bylo též vyhotoveno několik set nových šablon rozhodnutí vydávaných v souvislosti s prováděním důchodové agendy od 1. 1. 2010 (přiznání, změny, zamítnutí nároku v běžném i přechodném období přelomu roku 2009 a 2010 pro vnitrostátní i mezinárodní agendy).

Během přípravy na realizaci parametrických změn prováděla ČSSZ průběžně také důkladnou analýzu rizik, které by mohly ohrozit jejich včasnou realizaci, a přijímala opatření k zamezení jejich výskytu. Úspěšná implementace nové legislativy do rozhodovacího procesu i do procesu přípravného důchodového řízení potvrzuje správnost tohoto postupu.

2.2. Rozhodování o nároku na důchod a jeho výši

Za období od 1. 1. do 31. 12. 2009 bylo na odboru rozhodování o dávkách důchodového pojištění celkem vyřízeno 521 790 spisů, z toho 254 192 nových žádostí, přičemž novou technologií, která využívá nárokových podkladů v elektronické podobě, byly zpracovány cca dvě třetiny případů. Z celkového počtu vyřízených spisů bylo 104 999 spisů se zahraničním prvkem.

Vedle běžné dávkové agendy byla průběžně zpracovávána i agenda odškodňovací, vyplývající z realizace stávajících odškodňovacích zákonů i z nově přijatého zákona č. 108/2009 Sb., o jednorázové peněžní částce nahrazující příplatek k důchodu a zvláštní příspěvek k důchodu a o změně některých zákonů, který mimo jiné novelizuje zákon č. 357/2005 Sb., a který vstoupil v platnost 1. 7. 2009. Žadostí o odškodnění podle zákona č. 108/2009 Sb. bylo k 31. 12. 2009 podáno celkem 2 500, přičemž cca čtyři pětiny již byly definitivně vyřízeny. Nadále byly na odboru rozhodování

o dávkách důchodového pojištění vyřizovány žádosti občanů o odstranění tvrdostí zákona, které by se vyskytly při provádění sociálního zabezpečení a z pověření ministra PSV spadají do kompetence ČSSZ.

Nečekaný razantní nárůst povyměřovací agendy výrazně přesahující kapacitní možnosti zpracování na odboru rozhodování o dávkách důchodového pojištění znamenal aktuální výklad MŠMT týkající se hodnocení docházky do 9. třídy ve vybraných letech (v letech 1959/1960 a 1960/1961) pro důchodové účely, na jehož základě bylo ke konci roku 2009 evidováno již cca 37 000 žádostí o příslušnou úpravu důchodu.

V roce 2009 zároveň došlo i k výraznému nárůstu počtu uplatněných nových žádostí o důchod – oproti předchozímu roku o cca 19 000 (oproti předchozím čtyřem letům je to nárůst o 25 až 30 000 žádostí). Zvyšuje se také počet dalších podání, která vyřizují odborní zaměstnanci rozhodující o důchodových nárocích (celkový počet podání za rok 2009 se oproti roku 2008 zvýšil o 102 000 na 1 784 700). Oproti předchozímu kalendářnímu roku se délka doby řízení ve vnitrostátní agendě v roce 2009 zvýšila z 59 dní na 66,5 dne (u starobních důchodů z 52 dnů na 56 dnů, u invalidních důchodů z 91 dnů na 111 dnů, u pozůstalostních důchodů s výjimkou sirotčích důchodů k prodloužení doby řízení nedošlo). Uvedená doba řízení zahrnuje i dobu, o niž se lhůta pro vydání rozhodnutí podle správního řádu a podle zákona o organizaci a provádění sociálního zabezpečení prodlužuje zejména z důvodu došetřování rozhodných skutečností pro přiznání důchodu.

Stav vyřizování důchodové agendy s mezinárodním prvkem, (a to jednak vzhledem k stabilně narůstajícímu počtu těchto případů a také s ohledem na to, že každý stát má své specifikum) ovlivňuje provádění Koordinačních nařízení. Počet žádostí o důchod s zahraničním prvkem roste např. v roce 2001 bylo evidováno 4 447 případů, v roce 2005 již 11 087 případů, v roce 2008 13 774 případů a v roce 2009 bylo doručeno 15 995 žádostí. Celková průměrná délka doby řízení v agendě s mezinárodním prvkem v roce 2009 činila 226 dní. I přes svá specifika ve vyřizování žádostí o důchod s mezinárodním prvkem odpovídá délka doby řízení u těchto důchodů evropskému průměru. Délka tohoto řízení je závislá na okolnostech, které ČSSZ nemůže ovlivnit, a to zejména na kvalitě spolupráce se zahraničními institucemi.

Meritorně velmi složité a časově náročné bylo i v roce 2009 vyřizování důchodů ve vztahu ke Slovenské republice. ČSSZ postupuje při vyřizování některých specifických případů podle Příkazu ministra č. 30/2006 a jeho dodatku, kterým je ČSSZ zmocněna k vyřizování žádostí o zprostředkované převzetí výplaty důchodu od slovenského nositele pojištění, na něž vznikl nárok po vstupu ČR do EU. V souvislosti s nálezem Ústavního soudu k aplikaci Smlouvy byl vydán výklad MPSV, vztahující se na nároky vzniklé před 1. 5. 2004. V současné době lze tedy v závislosti na konkrétních okolnostech každého jednotlivého případu řešit důchodové nároky osob trvale žijících na území ČR, u nichž se považuje doba zabezpečení před 1. 1. 1993 za dobu zabezpečení SR, jedním ze tří způsobů, a to přenesením příslušnosti k výplatě důchodu podle čl. 26 Smlouvy, podle výkladu MPSV nebo postupem uvedeným v Dodatku č. 2 k Příkazu ministra č. 30/2006.

Při aplikaci článku 20 Smlouvy mezi Českou republikou a Slovenskou republikou o sociálním zabezpečení je dosud nedořešena situace pojištěnců, kteří k 31. 12. 1992 byli zaměstnáni u Československých státních drah, přičemž spadali pod odštěpný závod Československých státních drah - Kontrola přepravních tržeb Bratislava, který měl k 31. 12. 1992 sídlo na území Slovenské republiky, tzn. k zápočtu veškerých dob pojištění do 31. 12. 1992 je ve smyslu článku 20 Smlouvy příslušná Sociální pojišťovna - ústředí Bratislava. V průběhu roku 2009 Sociální pojišťovna s ohledem na vydávané rozsudky slovenských soudů změnila svůj postoj ohledně posuzování žádostí o důchod těchto osob s odůvodněním, že se ve smyslu článku 20 Smlouvy nejedná o doby pojištění podle slovenských právních předpisů. V současné době probíhají jednání mezi příslušnými ministerstvy obou republik.

2.3. Realizace výplat důchodů

Výplaty důchodů v ČR jsou prováděny zejména dvěma základními způsoby podle požadavků klientů, v hotovosti prostřednictvím České pošty nebo bezhotovostním převodem na účty prostřednictvím České národní banky. ČSSZ zajišťuje i výplaty do zařízení sociálních služeb, psychiatrických léčen a do věznic v případě, že se klient nachází v některém z těchto zařízení.

Prostřednictvím důchodové služby zajišťované Českou poštou bylo k 31. 12. 2009 realizováno 1 575 285 výplat. Každoročně narůstá počet bezhotovostních výplat – k 31. 12. 2009 bylo evidováno 1 143 462 výplat na účty klientů, což představuje nárůst o 91 414 případů proti stejnému období v roce 2008. Zvyšuje se rovněž celkový počet měsíčních výplat důchodů do ČR, k 31. 12. 2009

se realizovalo celkem 2 763 554 výplat, což v porovnání s rokem 2008 představuje nárůst o 37 674 výplat.

ČSSZ je rovněž plátcem dávek přiznaných podle zvláštních předpisů. K 31. 12. 2009 byla v souvislosti s realizací nařízení vlády č. 622/2004 Sb., o poskytování příplatku k důchodu ke zmírnění některých křivd způsobených komunistickým režimem v oblasti sociální, zajišťována pravidelná měsíční výplata tohoto příplatku pro 6 904 případů a evidovaná měsíční výše příplatků vyplácených společně s výplatou důchodu činila celkem 13 819 251 Kč.

V roce 2009 byly rovněž realizovány výplaty podle zákona č. 357/2005 Sb. o ocenění účastníků národního boje za vznik a osvobození Československa a některých pozůstalých po nich, o zvláštním příspěvku k důchodu některým osobám a o jednorázové peněžní částce některým účastníkům národního boje za osvobození v letech 1939 až 1945. K 31. 12. 2009 byla zajištěna pravidelná výplata příplatku k důchodu účastníkům odboje u 12 390 případů a evidovaná měsíční výše příplatků vyplácených společně s výplatou důchodu činila 12 420 638 Kč. Ke stejnému datu bylo evidováno celkem 23 065 případů s výplatou zvláštního příspěvku k důchodu v celkové měsíční výši 44 325 000 Kč.

Samostatnou agendou jsou výplaty důchodů do zahraničí. Nejvíce výplat je odesíláno na Slovensko a do Polska, zvýšil se i počet výplat zasílaných do Spolkové republiky Německo. Složitost výplat důchodů v mezinárodní oblasti je dána rozdělením na smluvní a nesmluvní ciziny a s tím souvisí i odlišný způsob výplat do jednotlivých států. Specifikum výplat do zahraničí spočívá rovněž v nutnosti kontroly oprávněných osob pomocí tzv. Potvrzení o žití, které je nezbytným předpokladem pro realizaci těchto výplat. K 31. 12. 2009 bylo realizováno celkem 54 584 výplat do 84 zemí světa. Proti stejnému období roku 2008 se počet výplat do ciziny zvýšil o dalších 4 223 výplat.

2.4. Zpracování případů s exekučními srážkami

ČSSZ jako plátců důchodů je povinna provádět srážky z důchodů v případech, u kterých byl nařízen výkon rozhodnutí soudem, ve správním řízení, exekučním příkazem soudního exekutora, v konkurzním nebo insolvenčním řízení. Výkon agendy exekučních srážek v oblasti výplat důchodů spočívá v rozhodování po věcné stránce (zjištění zabavitelné částky, stanovení výše srážek), v účetním zpracování, kontrole a evidenci všech případů.

Vlivem spotřebních trendů ve společnosti včetně vlivu agresivních kampaní leasingových a dalších společností, které se v posledních letech stále více zaměřují na sociálně slabší skupiny občanů. ČSSZ prudce narůstá počet klientů, kteří mají exekuční srážku/srážky z důchodu z důvodu exekučních nebo zajišťovacích řízení v případech, kdy byl nařízen výkon rozhodnutí soudem, výkon rozhodnutí ve správním řízení a v konkurzním řízení, vyrovnacím řízení a insolvenčním řízení srážkami z důchodu. Od roku 2004 se jejich počet téměř zdvojnásobil a s tím souvisí i výrazný nárůst počtu žádostí o poskytnutí informací podle ustanovení § 33 a § 34 (součinnost třetích osob) zákona č. 120/2001 Sb., o soudních exekutorech a žádostí dalších oprávněných institucí o sdělení výše postžitelné části důchodu povinného, pořadí pohledávky a výši pohledávek předcházejících. K 31. 12. 2009 došlo celkem 335 714 žádostí o součinnost, z toho 297 021 dotazů bylo zasláno soudními exekutory. V období od 1. 1. do 31. 12. 2009 bylo zaevidováno 80 415 nových exekučních příkazů, což představuje nárůst o 20 927 případů proti stejnému období roku 2008. Celkem bylo do ČSSZ k 31. 12. 2009 doručeno 594 769 podání k exekuční problematice, tj. o 173 987 více než v roce 2008. Tento nárůst má za následek prodlužování doby zpracování podání a v důsledku toho je ovlivněna vlastní realizace srážek z důchodů povinných subjektů nebo jejich ukončení.

V souvislosti se změnou normativních nákladů na bydlení (jeden z parametrů pro výpočet nezabavitelné částky důchodu) v roce 2009 byla přepočítávána výše vyplácených exekučních srážek.

V roce 2009 realizovala ČSSZ řadu opatření v oblasti exekučních srážek jak v oblasti technologické, personální, tak i organizační. Od roku 2009 je postupně zaváděna technologická podpora. Od poloviny roku byla posílena systemizace oddělení exekučních srážek. ČSSZ ve spolupráci se zástupci Exekutorské komory se detailně zabývala možnostmi a přípravou dálkového přístupu soudních exekutorů k vyhrazené části informačního systému ČSSZ pro potřeby vedení exekuce. Tím by se razantně snížil počet žádostí o součinnost uplatňovaných na základě exekučního řádu.

2.5. Rozvoj údajové základny sociálního pojištění

Vytvoření úplné, konsolidované a bezchybné údajové základny identifikačních údajů pojištěnců a jejich nárokových podkladů, která umožní využití dat při provádění sociálního pojištění, a je základem individuálních kont pojištěnců, patří mezi stěžejní úkoly ČSSZ. Bezchybné údaje o pojištěncích jsou nezbytnou podmínkou pro vyhledání údajů ve všech databázích ČSSZ a rychlé vyřízení požadavků klientů, proto je průběžně prováděna aktualizace databáze identifikačních údajů pojištěnců, odstraňují se případné duplicity a chyby a ČSSZ též iniciuje přidělení nebo přešetření rodného čísla Ministerstvem vnitra.

V databázi nárokových podkladů bylo v roce 2009 provedeno 575 708 oprav a změn přiřazení nárokových podkladů a datových vět. Z důvodu řešení kolizí a oprav (papírové a elektronické podání) bylo zpracováno 331 123 dokladů.

V rámci konsolidace databáze nárokových podkladů a vytváření individuálních kont pojištěnců bylo upraveno 33 434 datových vět. Úplná konsolidace byla provedena u 368 583 pojištěnců, z toho u 137 205 pojištěnců v rámci zpracování nových žádostí při použití nové technologie, zpracování v ostatních případech byla provedena celková konsolidace nárokových podkladů jejich cíleným výběrem z databáze.

V roce 2009 se kromě evidenčních listů pojištěnců, kteří ukončili pracovní poměr, zpracovávaly i evidenční listy pojištěnců, jejichž pracovní poměr trval k 31. 12. 2008. Bylo zpracováno 2 262 000 evidenčních listů vyhotovených na tiskopisech a přijato 150 264 platných e – Podání, která obsahovala 2 951 444 e-formulářů ELDP.

Kromě ročních evidenčních listů bylo zpracováno 1 004 043 evidenčních listů a jiných dokladů předaných s novými žádostmi o důchod, uložených v dávkových spisech.

V rámci vytěžení údajů z elektronické image digitalizovaného ELDP bylo zpracováno 1 342 060 evidenčních listů důchodového pojištění.

V roce 2009 bylo zpracováno 968 356 změn a oprav identifikačních údajů pojištěnců. Zvýšení tohoto počtu oproti roku 2008 je důsledkem červnového nasazení modulu Interní podnět aplikace pro správu pojistných vztahů, který umožňuje elektronické podávání těchto podnětů přímo do ústředí (do aplikace UI44) a dále pak skutečnosti, že bylo zahájeno zpracování evidenčních listů cizinců bez rodného čísla, které byly dosud uloženy na jednotlivých OSSZ (k 31. 12. 2009 bylo zpracováno 88 009 těchto EL). Databáze pojištěnců byla aktualizována o údaje občanů narozených do 14. 12. 1994.

V kontrolní lince pro zpracování přihlášek a odhlášek zaměstnanců k nemocenskému pojištění a oznámení o nástupu do zaměstnání bylo zpracováno 959 389 kolizních dokladů. Bylo vloženo 1 834 změn a oprav údajů u pojištěnců z papírových hromadných seznamů s údaji o zaměstnancích, jejichž účast na nemocenském pojištění vznikla před 1. 7. 2005 a trvala i po 30. 6. 2005. Do elektronické podoby bylo převedeno a uloženo do DMS 162 889 dokladů do agend Registry a Dávkový spis.

Za rok 2009 bylo do ČSSZ zasláno 298 706 platných e - Podání, která obsahovala 612 884 e-formulářů přihlášek/odhlášek k nemocenskému pojištění. Ve stejném období bylo přijato 1 715 459 platných e - Podání oznámení o nástupu do zaměstnání (ONZ), která obsahovala 3 036 130 e-formulářů ONZ. Ze skenovaných přihlášek/odhlášek k nemocenskému pojištění a ONZ bylo vytěženo 62 634 datových vět.

2.6. Poskytování IOLDP klientům a státním orgánům

ČSSZ poskytuje jednou ročně na žádost klientů informativní osobní list důchodového pojištění podle § 40a zákona č. 582/1991 Sb. Tuto činnost umožňuje především skutečnost, že veškeré nárokové podklady byly převedeny do elektronické formy a výpis nemusí být vytvářen s použitím papírových nárokových podkladů jako tomu bylo do konce roku 2005, ale je sestaven nad datovými větami, které nesou informace o dobách pojištění a vyměřovacích základech pojištěnců, případně o získaných náhradních dobách pojištění. Klientům bylo v roce 2009 poskytnuto 152 609 IOLDP.

2.7. Poskytování informací klientům

Informační kancelář v období od 1. 1. do 31. 12. 2009 kontaktovalo celkem 95 507 klientů, z toho bylo zpracováno 7 951 požadavků z oblasti provádění práva sociálního zabezpečení ES nebo podle mezinárodních smluv o sociálním zabezpečení. V rámci doručování veřejnou vyhláškou bylo na úřední desce ČSSZ vyvěšeno 305 nedoručených písemností. Kopie evidenčních materiálů byly

poskytnuty 12 884 klientům. Potvrzení o výši důchodu bylo předáno 4 660 žadatelům. Prostřednictvím pokladny ČSSZ byly 2 724 příchozím důchodcům vyplaceny zálohy a doplatky důchodů v celkové výši 62 700 930 Kč.

Call centrum zpracovalo 122 678 telefonických požadavků klientů. Mimo jiné bylo zpracováno 426 nutných požadavků předaných faxem z OSSZ. Klientům bylo poskytnuto 3 397 potvrzení o výši důchodu. Bylo zajištěno 319 telegrafických a hotových výplat přes pokladnu ČSSZ. Na součinnostní pracoviště dávkového a výplatního odboru bylo předáno 8 140 urgencí klientů.

Pracoviště Call centra bylo v druhé polovině roku 2009 významně personálně posíleno, protože se dlouhodobě zvyšuje zájem klientů o telefonické poskytování informací. Kapacita Call centra již neumožňovala vyřizovat dotazy bez delší časové prodlevy a tímto opatřením se zásadně zvýšila rychlost a dostupnost informací v oblasti důchodového pojištění všem klientům.

2.8. Statistické údaje z oblasti provádění důchodového pojištění

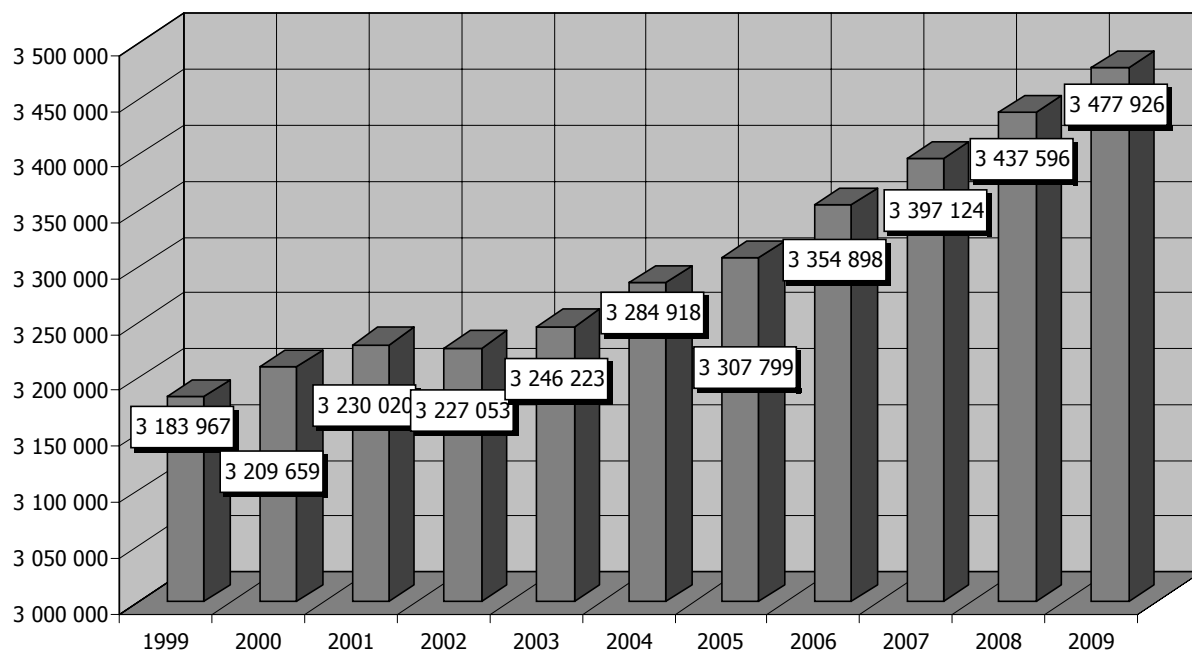
Tabulka č. 1: Statistické údaje k 31. 12. 2009

Typ agendy	Počet
Počet důchodů vyplácených k 31. 12. 2009 (včetně výplat do ciziny)	3 477 926
Počet příjemců důchodů k 31. 12. 2009 (včetně výplat do ciziny)	2 846 897
Počet výplat důchodů v hotovosti prostřednictvím České pošty, s. p. k 31. 12. 2009	1 575 285
Počet výplat důchodů na účty u bank v České republice k 31. 12. 2009	1 143 462
Počet výplat důchodů do ústavů sociální péče k 31. 12. 2009	44 807
Počet výplat příplatků k důchodům podle vl. nař. č. 622/2004 Sb.	6 904
Počet výplat příplatků a zvláštních příspěvků k důchodům podle zák. č. 357/2005 Sb.	35 455

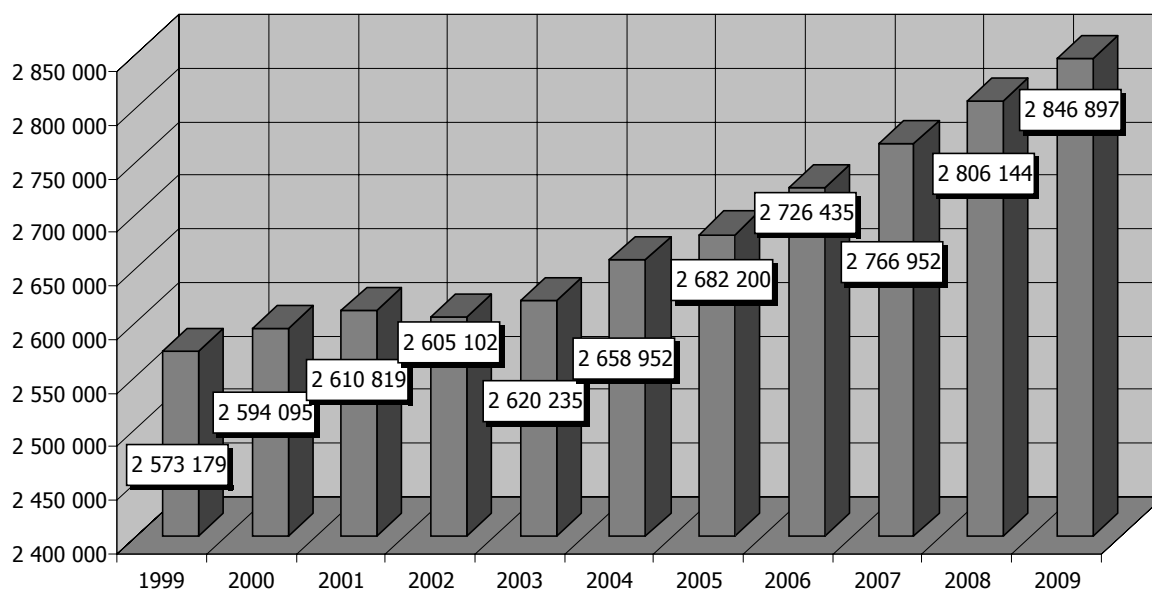
Tabulka č. 2: Statistika zpracování důchodových agend k 31. 12. 2009

Typ agendy	Počet
Počet došlých žádostí o důchod	270 352
Nových žádostí o dávky důchodového pojištění včetně nedodělků z minulého roku vyřízeno	254 192
Žádostí o informativní osobní list důchodového pojištění vyřízeno	152 609
Žádostí o průběh pojištění do ciziny vyřízeno	19 062
Poskytnutí informací o dobách pojištění státním orgánům a pojištěncům ve formě rešerše	20 270
Poskytnutí informací z Registru pojištěnců	46 981
Podání a podnětů od klientů mimo nové žádosti doručeno	1 514 397
Opisů úmrtních listů a údajů o úmrtí z žádostí o pozůstalostní důchody zpracováno	121 678
Počet změn výplat důchodů zaslaných v souborech České pošty	456 034
Žádostí o výplatu důchodu na osobní účet mimo nové žádosti vyřízeno	91 119
Potvrzení o výši důchodu pro účely státní sociální podpory vydáno	20 318
Doplatků v hotovosti zařízeno	417 919
Doplatků na osobní účty zařízeno	184 180
Zastavení výplat plných nebo částečných invalidních důchodů	10 569
Automatizovaných rozhodnutí o přiznání důchodů vydáno	177 444
Automatizovaných rozhodnutí mimo nové žádosti vydáno	10 767
Počet výplat důchodů se zavedenou exekuční srážkou k 31. 12. 2009	46 925
Podání v oblasti exekučních srážek z důchodu evidováno (z toho 80 415 nových exek. příkazů)	594 769
Dokumentů naskenováno	3 266 043
z toho evidenčních listů za rok 2008, kdy pracovní činnost trvala po 31. 12. 2008	1 550 080
Diferencí v záznamech optického archivu opraveno	575 708
V rámci konsolidace údajové základny upraveno datových vět	33 434
V rámci konsolidace údajové základny upraveno individuálních kont pojištěnců	368 583
Požadavků na tisk image z optického archivu vyřízeno	1 361 859
Žádostí o ověření rodného čísla na Ministerstvo vnitra předáno	234
Přiděleno evidenčních čísel pojištěnců	65 104
Provedeno změn a oprav identifikačních údajů v KE	968 356
Požadavků vznesených prostřednictvím informační kanceláře vyřízeno	95 507
Telefonických hovorů a faxových požadavků v call centru vyřízeno	122 678

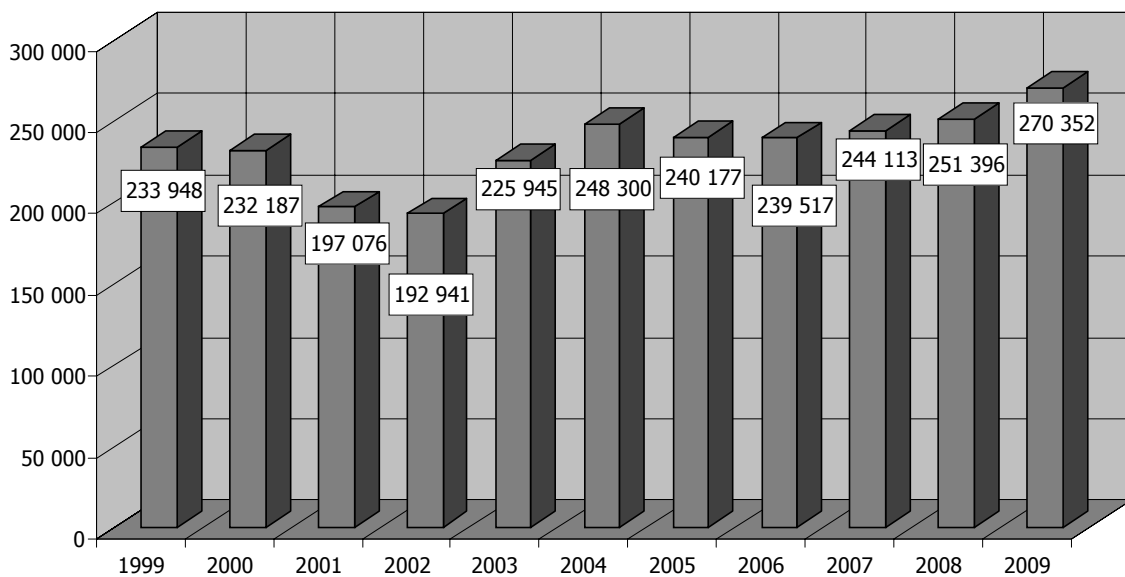
Tabulka/graf č. 3: Počet vyplácených důchodů v letech 1999 - 2009



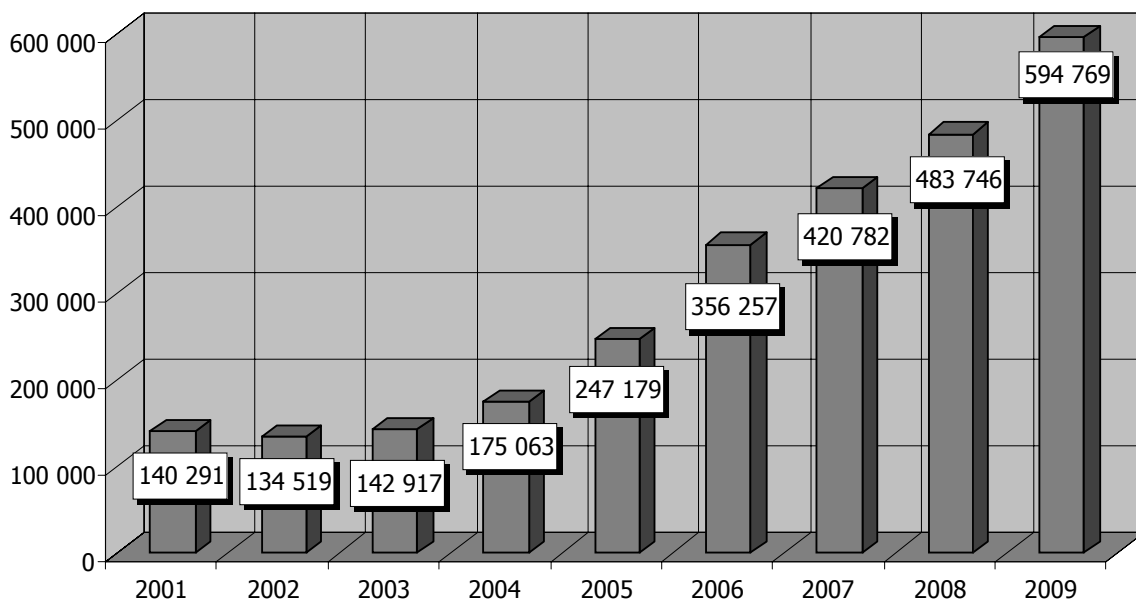
Tabulka/graf č. 4: Počet důchodců v letech 1999 - 2009



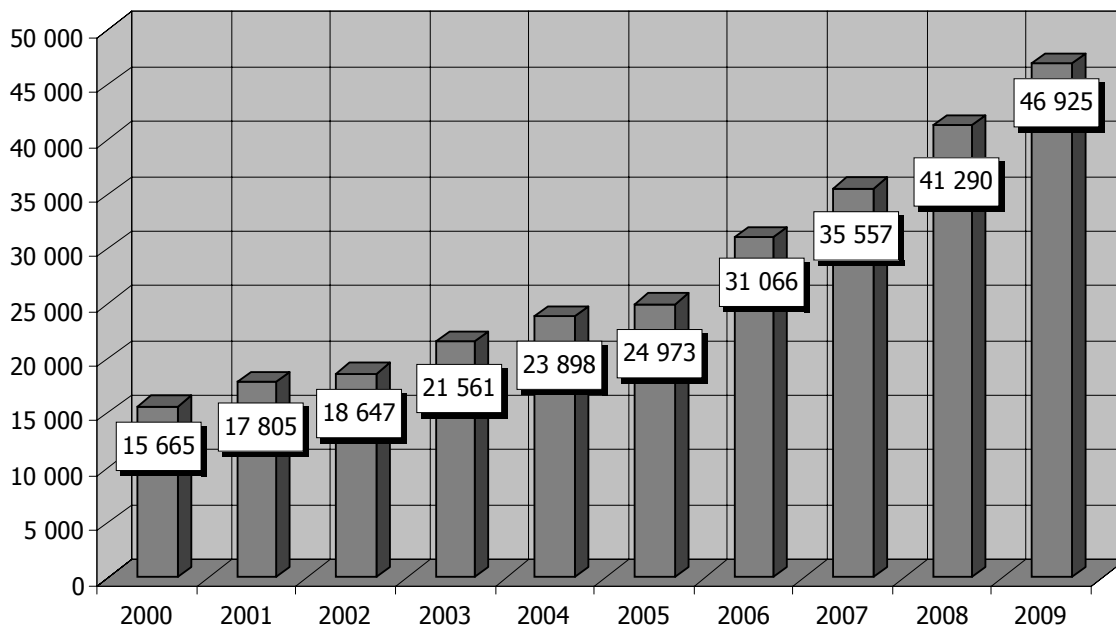
Tabulka/graf č. 5: Počet došlých nových žádostí v letech 1999 - 2009



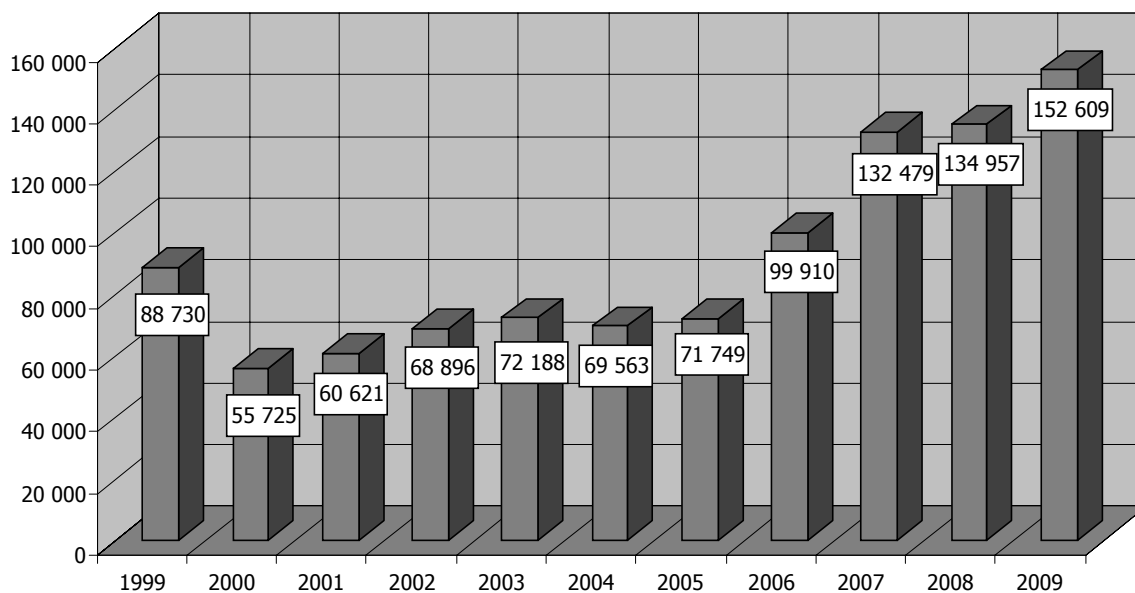
Tabulka/graf č. 6: Počet podání v exekuční agentě v letech 2001 - 2009



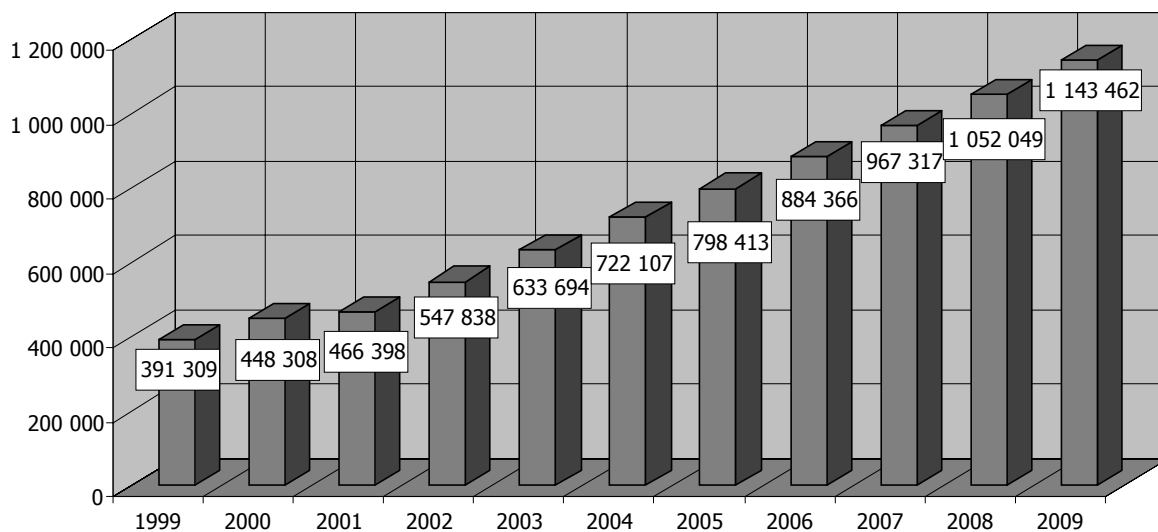
Tabulka/graf č. 7: Počet výplat exekučních srážek z důchodu v letech 2000 - 2009



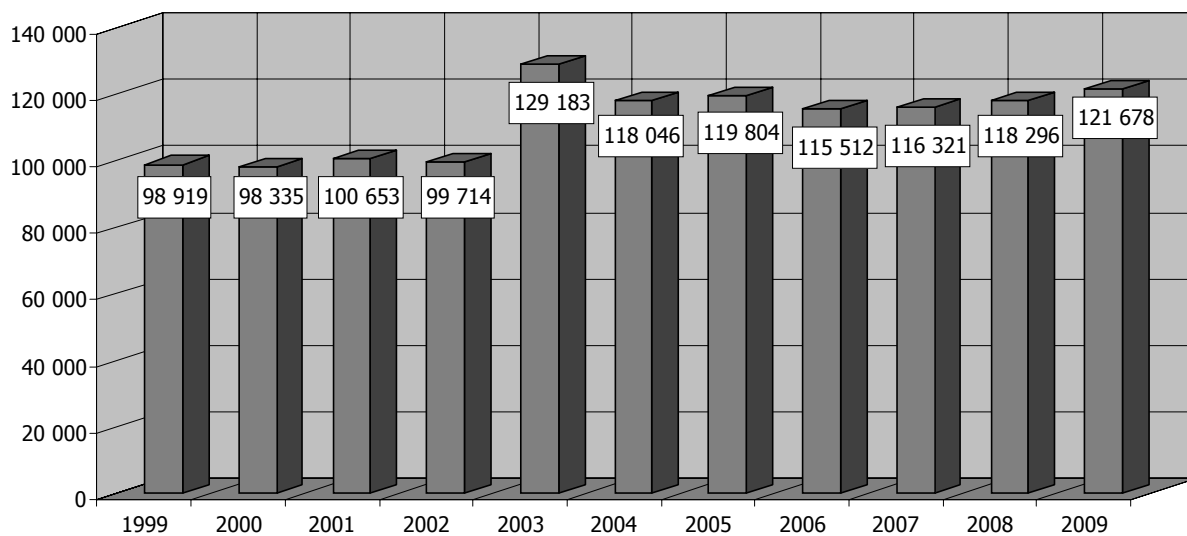
Tabulka/graf č. 8: Počet předstihových - informativních osobních listů důchodového pojištění v letech 1999 - 2009



Tabulka/graf č. 9: Počet výplat na osobní účty (celkem) v letech 1999 - 2009



Tabulka/graf č. 10: Počet zpracovaných opisů úmrtních listů v letech 1999 - 2009



Tabulka č. 11: Výplata důchodů s mezinárodním prvkem k 31. 12. 2009

Stát (A – L)	Počet důchodců	Stát (M – Z)	Počet důchodců
Alžír	2	Maďarsko	143
Andora	2	Makedonie	442
Argentina	4	Malta	1
Austrálie	515	Maroko	2
Belgie	85	Mexiko	3
Bělorusko	1	Mongolsko	8
Bolívie	2	Namibie	0
Bosna a Hercegovina	133	Nicaragua	0
Brazílie	12	Nizozemí	0
Bulharsko	1 737	Norsko	309
Černá Hora	43	Nový Zéland	17
Čína	0	Paraguay	2
Dánsko	69	Polsko	12 037
Dominikánská republika	4	Portoriko	2
Egypt	1	Portugalsko	3
Estonsko	0	Quebec	0
Filipíny	5	Rakousko	1 895
Finsko	11	Rumunsko	1
Francie	548	Rusko	2
Guatemala	0	Rwanda	1
Chile	3	Řecko	1 718
Chorvatsko	250	Slovenská republika	15 408
Indie	0	Slovinsko	142
Indonésie	7	Spolková republika Německo	10 096
Irák	1	Srbsko	323
Irán	3	Sýrie	1
Irsko	5	Španělsko	61
Island	0	Švédsko	908
Itálie	152	Švýcarsko	2 663
Izrael	130	Thajsko	4
Japonsko	2	Tunisko	0
Jihoafrická republika	53	Turecko	0
Jižní Korea	0	Ukrajina	90
Kanada	2 546	Uruguay	1
Kazachstán	0	USA	1 560
Kolumbie	1	Velká Británie	298
Kostarika	3	Venezuela	6
Kuba	2	Vietnam	1
Kuvajt	1	Zambie	0
Kypr	9		
Lichtenštejnsko	2	CELKEM	54 572
Litva	3		
Lotyšsko	4	Dílčí důchody vyplácené v ČR	12
Lucembursko	25	ÚHRN	54 584

3. Nemocenské pojištění

3.1. Změny legislativy v oblasti nemocenského pojištění

Úsek sociálního pojištění se v průběhu roku 2009 podílel formou námětů a připomínkového řízení na tvorbě nových právních předpisů v oblasti nemocenského pojištění, pojistného a dalších předpisů s těmito oblastmi souvisejícími. Nejzásadnějšími změnami přitom bylo zavedení slev na pojistném jako národního protikrizového opatření, novela zákona o nemocenském pojištění směřující k zjednodušení povinností ošetřujících lékařů při rozhodování o dočasné pracovní neschopnosti a potřebě ošetřování a úsporná opatření v nemocenském pojištění a pojistném v souvislosti s návrhem zákona o státním rozpočtu ČR na rok 2010. Dále byla největší pozornost věnována změnám zákona o pojistném souvisejícím s návrhem nového zákona o platebním styku, námětům v tzv. prorodinném balíčku týkajícím se zavedení slev na pojistném při zaměstnávání obtížně zaměstnatelných osob a otcovského a otázky asignace pojistného. Byly rovněž zpracovány náměty na novelu nového zákona o nemocenském pojištění účinného od 1. 1. 2009, a to s ohledem na první praktické zkušenosti s prováděním nového systému.

Informačními listy bylo průběžně reagováno na změny předpisů v nemocenském pojištění a pojistném na sociální zabezpečení a byly dále upřesňovány některé postupy při provádění těchto agend (např. při archivaci podkladů pro účely nemocenského pojištění, při spolupráci oddělení nemocenského pojištění nebo OSVČ s call centrem nemocenského pojištění nebo při převzetí výplaty dávek od zaměstnavatelů podle přechodného ustanovení zákona o nemocenském pojištění). V průběhu zejména 1. pololetí 2009 dále probíhaly intenzivní práce na řešení sporných výkladových otázek nové právní úpravy nemocenského pojištění vyvstávajících při jejím uvedení do praxe.

Řídící a metodická činnost na úseku nemocenského pojištění byla zaměřena především na zavedení do praxe a stabilizaci nového systému nemocenského pojištění, zvládnutí nových úkolů souvisejících s přijetím slev na pojistném a na zabezpečení jednotného postupu při plnění dalších úkolů OSSZ/PSSZ/MSSZ v dané oblasti.

Ve spolupráci s MPSV byl usměrňován postup OSSZ/PSSZ/MSSZ a pracovišť ČSSZ v případech týkajících se placení pojistného za 1. pololetí 2007, kdy v účinné právní úpravě nebyla obsažena definice vyměřovacího základu organizace.

V 1. čtvrtletí byl zpracován rozbor rozhodovací činnosti ve věcech nemocenského pojištění a pojistného na OSSZ/PSSZ/MSSZ a RRRČ za uplynulý rok, včetně hodnocení dosažených výsledků. V únoru 2009 byla zpracována Zpráva o výsledcích kontrolní činnosti za kalendářní rok 2008 a v srpnu 2009 byla zpracována Zpráva o výsledcích kontrolní činnosti za 1. pololetí 2009, které byly následně projednány na celostátních poradách s metodickými pracovníky pracovišť ČSSZ a PSSZ.

Značná pozornost byla věnována postupům při zpracování dávek nemocenského pojištění na OSSZ/PSSZ/MSSZ, a to podle nové právní úpravy v této oblasti účinné od 1. 1. 2009, a zavedení nové centrální aplikace NEM. V průběhu roku 2009 byla věnována zvýšená pozornost zpracování dávek na PSSZ ÚP Praha 8, včetně proškolení nových zaměstnanců tohoto pracoviště v oblasti právní úpravy nemocenského pojištění i obsluhy aplikace NEM. Rovněž byla zajištěna metodická a školicí činnost při zřízení nového oddělení pro poskytování telefonických informací (call centra) pro oblast nemocenského pojištění při OSSZ Zlín.

3.2. Vývoj dočasné pracovní neschopnosti

Při sledování vývoje dočasné pracovní neschopnosti (dále jen DPN) se sleduje především počet ukončených případů dočasné pracovní neschopnosti, počet pronesaných dnů a průměrné trvání jednoho případu dočasné pracovní neschopnosti. Sleduje se také DPN podle diagnóz a pohlaví, věku a pohlaví. Sleduje se i kontrola dodržování léčebného režimu dočasně práce neschopných a počty ukončených dočasných pracovních neschopností správním rozhodnutím OSSZ/PSSZ/MSSZ. V roce 2009 ubylo dočasných pracovních neschopností, stoná se ale déle.

a) Hlavní ukazatele celkového vývoje dočasné pracovní neschopnosti

Počet ukončených případů DPN v roce 2009 činil 1 526 014, tj. o 697 900 případů méně než v roce 2008. Pokles počtu ukončených případů dočasné PN vykazují všechny kraje, kromě PSSZ. Proti roku 2008 došlo k největšímu poklesu v Moravskoslezském kraji, a to o 88 852 případů a v kraji Středočeském o 77 945 případů. U PSSZ došlo naopak k mírnému nárůstu počtu ukončených případů

DPN o 1 739 případů oproti roku 2008. V Praze je ale vysoký počet pojištěnců a v tomto ohledu je zde nemocnost nejmenší z celé ČR (cca 20 případů na 100 pojištěnců). V Jihomoravském kraji je oproti tomu sice pokles ukončených DPN, ovšem ve vztahu k počtu pojištěných osob je zde necelých 50 případů na 100 pojištěnců.

Počet prostonaných dnů v roce 2009 poklesl na 73 907 584, tj. o 13 943 454 dnů méně než v roce 2008. Pokles počtu prostonaných dnů vykazují všechny kraje vyjma PSSZ. Největší pokles vykazuje Moravskoslezský kraj, a to o 2 046 599 dnů a kraj Středočeský o 1 800 017 dnů. U PSSZ došlo i v počtu prostonaných dnů k nárůstu a to o 623 288 dnů (v přepočtu na počet případů a pojištěných osob je PSSZ ale v údajích výsledně nižší než v ostatních krajích).

Průměrné trvání jednoho případu DPN v roce 2009 činilo 48,43 dne, tj. ve srovnání s rokem 2008 zvýšení o 8,93 dne. Ke zvýšení průměrného trvání jednoho případu PN došlo ve všech krajích, nejvíce pak v kraji Zlínském o 15,98 dne, v kraji Olomouckém o 13,20 dne a v Jihomoravském kraji o 11,85 dne. Nejnižší nárůst pak byl u PSSZ, a to o 3,04 dne.

b) Dočasná pracovní neschopnost dle věku a pohlaví

Podíl obou pohlaví na vývoji dočasné pracovní neschopnosti je vyrovnaný, jako tomu bylo i v roce 2008. Podíl žen na celkovém počtu případů je jen nepatrně vyšší (50,86 %), na počtu prostonaných dnů se také nepatrně více podílejí ženy (52,70 %). Liší se průměrné trvání jednoho případu DPN – u mužů je to 46,61, u žen pak 50,19 dne, což je o 3,58 dne více.

Nejvyšší podíl na počtu případů u mužů má věková skupina 20 – 29 let, u žen pak 30 – 39 let. Na počtu prostonaných dnů se nejvíce podílí věková skupina 50 – 59 let, a to jak u žen, tak i u mužů. Nejdelší průměrná doba trvání jednoho případu DPN je u mužů ve věkové skupině nad 60 let, u žen pak ve věkové skupině 50 – 59 let. Podíl v těchto věkových skupinách je shodný s rokem 2008.

c) Dočasná pracovní neschopnost dle diagnóz a pohlaví

Na vývoji dočasné pracovní neschopnosti se nejvýrazněji podílejí nemoci dýchací soustavy, které tvoří nejvyšší podíl na počtu případů u obou pohlaví (u mužů 34,97 %, u žen pak 36,66 %) a nemoci pohybového ústrojí, které se naopak nejvíce podílejí u obou pohlaví na počtu prostonaných dnů (u mužů 31,33 %, u žen pak 27,29 %). Nejdelší průměrné trvání dočasné pracovní neschopnosti je ve skupině tuberkulóza (190,66 dnů). Druhé nejdelší průměrné trvání dočasné pracovní neschopnosti je ve skupině zhoubných novotvarů (178,15 dnů) a následuje skupina těhotenství, porod, šestinedělí (104,05 dnů).

d) Ukončování dočasné pracovní neschopnosti správním rozhodnutím OSSZ/PSSZ/MSSZ

V roce 2009 bylo správním rozhodnutím ukončeno celkem 1 053 případů dočasné pracovní neschopnosti oproti 2 872 případům v roce 2008. Proti rozhodnutí o ukončení dočasné pracovní neschopnosti se v roce 2009 odvolalo celkem 199 občanů, ve 12 případech bylo na OSSZ/PSSZ/MSSZ vyhověno, ostatním nebylo vyhověno nebo byly postoupeny odvolacímu orgánu.

e) Kontrola dodržování režimu dočasné práce neschopných občanů

Pracovníci vykonávající kontrolu dodržování režimu dočasné práce neschopných občanů provedli v roce 2009 celkem 142 921 kontrol, což je o 48 005 méně než v roce 2008. Snížil se i počet záchytů na 34 553 oproti 44 244 v roce 2008. Podíl ověřených porušení dodržování režimu dočasné práceneschopných občanů byl v roce 2009 nižší oproti roku 2008. Činil 11,89 %, v roce 2008 činil 15,48 %, v roce 2007 16,08 %.

Od 1. 1. 2009 mohou v prvních 14ti dnech DPN kontrolovat své dočasně práce neschopné zaměstnance i sami zaměstnavatelé.

3.3. Nemocenské pojištění zaměstnanců

OSSZ/PSSZ/MSSZ v období od 1. 1. do 31. 12. 2009 zabezpečovaly nemocenské pojištění pro zaměstnance cca 267,7 tisíc zaměstnavatelů a počet zaměstnanců činil cca 4,3 miliónu. Počet zaměstnavatelů i zaměstnanců se v průběhu roku 2009 měnil, z tohoto důvodu je uveden průměrný počet připadající na jeden měsíc roku 2009. Ve srovnání s rokem 2008 jde o nárůst 13,15 % u zaměstnavatelů a o 285,55 % u zaměstnanců. Tento nárůst je způsoben změnou právní úpravy od 1. 1. 2009, kdy v roce 2009 prováděly OSSZ/PSSZ/MSSZ nemocenské pojištění všem zaměstnancům, kdežto v roce 2008 pouze zaměstnancům malých organizací.

OSSZ/PSSZ/MSSZ vyplatily v roce 2009 dávky NP v 2 478 192 případech, tj. o 89,93 % více než v roce 2008. Na dávkách NP bylo vyplaceno celkem 18 099 393 134 Kč, tj. o 259,84 % více než v roce 2008. K velkému nárůstu počtu vyplacených dávek nemocenského pojištění na OSSZ/PSSZ/MSSZ i zvýšení nákladů na tyto dávky došlo v důsledku nové právní úpravy nemocenského pojištění od 1. 1. 2009. Od tohoto data přestali vyplácet dávky nemocenského pojištění zaměstnavatelé, tak jako tomu bylo v roce 2008, a současně se změnila i výše dávek nemocenského pojištění.

3.4. Statistické údaje z oblasti nemocenského pojištění

Tabulka č. 12: Přehled o rozhodovací činnosti v roce 2009

Činnost	Počet
Celkový počet vydaných rozhodnutí (oznámení) ve věcech nemocenského pojištění *)	2 205 534
Celkový počet vydaných rozhodnutí ve věcech nemocenského pojištění ve správním řízení **)	17 717
Celkový počet podaných odvolání proti rozhodnutím ve věcech nemocenského pojištění	455
Celkový počet vydaných rozhodnutí ve věcech pojistného	311 962
Celkový počet podaných odvolání proti rozhodnutím ve věcech pojistného	489
Celkový počet podaných odvolání proti rozhodnutím ve věcech nemocenského pojištění a věcech pojistného	944
Celkový počet vydaných rozhodnutí v odvolacím řízení	950
Celkový počet podaných opravných prostředků (žalob) proti rozhodnutí ČSSZ	18

*) Uvedený počet sleduje celkový počet rozhodnutí (oznámení) vydaných jak ve výsledku zkráceného řízení, tak ve výsledku řízení správního.

**) Uvedený počet sleduje celkový počet rozhodnutí vydaných ve výsledku správního řízení ve smyslu správního řádu a zákona o přestupcích.

Tabulka č. 13: Ukončené případy dočasné pracovní neschopnosti za rok 2009 podle délky trvání

Kraj	Trvání DPN (ve dnech)									Z toho dnů				
	1-14	15-30	31-60	61-90	91-180	181-270	271-365	nad 365	Celkem	1 - 30	31 a více	61 a více	91 a více	181 a více
	Jihočeský	40 540	20 970	14 509	7 043	8 560	3 809	2 626	688	98 745	61 510	37 235	22 726	15 683
Jihomoravský	35 577	23 395	17 141	8 481	10 000	3 973	2 907	585	102 059	58 972	43 087	25 946	17 465	7 465
Karlovarský	18 008	12 476	6 587	3 035	3 344	1 375	1 000	187	46 012	30 484	15 528	8 941	5 906	2 562
Královéhradecký	35 766	18 392	11 622	5 762	6 928	3 153	2 040	351	84 014	54 158	29 856	18 234	12 472	5 544
Liberecký	29 430	13 747	9 356	4 853	6 046	2 718	2 038	418	68 606	43 177	25 429	16 073	11 220	5 174
Moravskoslezský	56 373	38 833	29 852	16 209	19 392	7 173	4 478	1 068	173 378	95 206	78 172	48 320	32 111	12 719
MSSZ Brno	29 952	13 543	8 671	4 487	5 153	1 917	1 347	298	65 368	43 495	21 873	13 202	8 715	3 562
Olomoucký	30 659	19 644	13 981	7 341	9 155	3 841	2 421	563	87 605	50 303	37 302	23 321	15 980	6 825
Pardubický	33 388	15 879	10 220	4 908	6 164	2 685	1 989	330	75 563	49 267	26 296	16 076	11 168	5 004
Plzeňský	41 689	21 052	13 207	6 364	7 027	3 127	2 043	405	94 914	62 741	32 173	19 966	12 602	5 575
PSSZ Praha	101 596	36 867	20 305	9 211	10 278	4 085	2 895	997	186 234	138 463	47 771	27 466	18 255	7 977
Středočeský	81 549	38 378	23 270	10 367	11 396	4 903	4 106	901	174 870	119 927	54 943	31 673	21 306	9 910
Ústecký	48 150	22 820	15 403	7 380	9 174	4 399	3 280	593	111 199	70 970	40 229	24 826	1 446	8 272
Vysočina	28 328	16 414	11 548	5 430	6 563	2 500	1 698	310	72 791	44 742	28 049	16 501	11 071	4 508
Zlínský	24 274	19 678	15 444	8 225	10 074	4 047	2 499	415	84 656	43 952	40 704	25 260	17 035	6 961
ČR celkem	635 279	332 088	221 116	109 096	129 254	53 705	37 367	8 109	1 526 014	967 367	558 647	337 531	228 435	99 181
Podíl v %	41,63	21,76	14,49	7,15	8,47	3,52	2,45	0,53		63,39	36,61	22,12	14,97	6,50

Tabulka č. 14: Ukončené případy dočasné pracovní neschopnosti za rok 2009 podle délky trvání (přepočet na 100 000 obyvatel)

Kraj	Trvání DPN (ve dnech)									Z toho dnů				
	1-14	15-30	31-60	61-90	91-180	181-270	271-365	nad 365	Celkem	1 - 30	31 a více	61 a více	91 a více	181 a více
	Jihočeský	6 371	3 295	2 280	1 107	1 345	599	413	108	15 518	9 666	5 852	3 571	2 465
Jihomoravský	4 581	3 013	2 207	1 092	1 288	512	374	75	13 143	7 594	5 548	3 341	2 249	961
Karlovarský	5 583	4 045	2 136	984	1 084	446	324	61	14 919	9 884	5 035	2 899	1 915	831
Královéhradecký	6 450	3 317	2 096	1 039	1 249	569	368	63	15 151	9 767	5 384	3 288	2 249	1 000
Liberecký	6 730	3 143	2 139	1 110	1 382	622	466	96	15 688	9 873	5 815	3 675	2 566	1 183
Moravskoslezský	4 509	1 306	2 388	1 296	1 551	574	358	85	13 867	7 615	6 252	3 865	2 568	1 017
MSSZ Brno	8 082	3 654	2 340	1 211	1 390	517	363	80	17 639	11 737	5 902	3 562	2 352	961
Olomoucký	4 775	3 059	2 177	1 143	1 426	598	377	88	13 643	7 834	5 809	3 632	2 489	1 063
Pardubický	6 481	3 082	1 984	953	1 196	521	386	64	14 667	9 563	5 104	3 120	2 168	971
Plzeňský	7 319	3 696	2 319	1 117	1 234	549	359	71	16 662	11 014	5 648	3 330	2 212	979
PSSZ Praha	8 238	2 990	1 647	747	833	221	235	81	15 102	11 228	3 874	2 227	1 480	647
Středočeský	6 626	3 118	1 891	842	926	398	334	73	14 209	9 745	4 464	2 574	1 731	805
Ústecký	5 760	2 730	1 843	883	1 098	526	392	71	13 303	8 490	4 813	2 970	2 087	990
Vysočina	5 496	3 185	2 241	1 054	1 273	485	329	60	14 123	8 681	5 442	3 202	2 148	875
Zlínský	4 104	3 327	2 611	1 391	1 703	684	423	70	14 314	7 432	6 883	4 271	2 880	1 177
ČR celkem	6 069	3 173	2 112	1 042	1 235	513	357	77	14 579	9 242	5 337	3 225	2 182	948
Podíl v %	41,63	21,76	14,49	7,15	8,47	3,52	2,45	0,53		63,39	36,61	22,12	14,97	6,50

Tabulka č. 15: Ukončené případy dočasné pracovní neschopnosti, prostonané dny a průměrná délka trvání 1 případu dočasné pracovní neschopnosti v roce 2009 podle věku a pohlaví

Věkové skupiny	Ukončené případy DPN			Prostonané dny			Délka trvání 1 DPN			
	Počet	Z toho		Počet	Z toho		Průměr	Z toho		
		Muži	Ženy		Muži	Ženy		Muži	Ženy	
do 20 let	24 631	14 505	10 126	556 312	286 398	269 914	22,59	19,74	26,66	
21 - 29 let	387 290	206 265	181 025	12 545 395	5 393 452	7 151 943	32,39	26,15	39,51	
30 - 39 let	393 297	190 869	202 428	17 056 298	7 156 218	9 900 080	43,37	37,49	48,91	
40 - 49 let	316 950	136 372	180 578	16 037 867	7 018 446	9 019 421	50,60	51,47	49,95	
50 - 59 let	338 005	156 250	181 755	23 340 732	11 508 308	11 832 424	69,05	73,65	65,10	
60 a více let	65 841	45 592	20 249	4 370 980	3 590 516	780 464	66,39	78,75	38,54	
Celkem ČR	1 526 014	749 853	776 161	73 907 584	34 953 338	38 954 246	48,43	46,61	50,19	
Z toho	do 30 let	411 921	220 770	191 151	13 101 707	5 679 850	7 421 857	31,81	25,73	38,83
	31 – 49 let	710 247	327 241	383 006	33 094 165	14 174 664	18 919 501	46,60	43,32	49,40
	50 a více let	403 846	201 842	202 004	27 711 712	15 098 824	12 612 888	68,62	74,81	62,44

Tabulka č. 16: Ukončené případy dočasné pracovní neschopnosti, prostonané dny a průměrná délka trvání 1 DPN v roce 2009 podle sledovaných skupin diagnóz a pohlaví

Diagnóza	Ukončené případy DPN			Prostonané dny			Délka trvání 1 DPN		
	Počet	Z toho		Počet	Z toho		Průměr	Z toho	
		Muži	Ženy		Muži	Ženy		Muži	Ženy
Tuberkulóza	160	108	52	30 506	21 526	8 980	190,66	199,31	172,69
Zhoubné nov.	12 786	6 720	6 066	2 277 791	1 155 172	1 122 619	178,15	171,90	185,07
Nem. duševní	35 491	13 362	22 129	3 259 100	1 171 774	2 087 326	91,83	87,69	94,33
Nem. nerv. s.	22 314	9 670	12 644	1 967 225	845 192	1 122 033	88,16	87,40	88,74
Nem. oběh. s.	54 460	32 737	21 723	4 745 416	3 178 095	1 567 321	87,14	97,08	72,15
Nem. dých. s.	546 824	262 245	284 579	9 654 719	4 568 188	5 086 531	17,66	17,42	17,87
Nem. trávicí s.	93 891	50 554	43 337	3 450 791	1 930 278	1 520 513	36,75	38,18	35,09
Nem. kůže	23 104	13 193	9 911	909 722	513 208	396 514	39,38	38,90	40,01
Nem. pohyb. s.	288 645	156 146	132 499	21 577 495	10 949 283	10 628 212	74,75	70,12	80,21
Nem. moč. s.	63 614	13 341	50 273	2 471 095	568 488	1 902 607	38,85	42,61	37,85
Těh., porod, šes.	23 705	0	23 705	2 466 429	0	2 466 429	104,05	0,00	104,05
Úrazy, otravy	187 408	129 217	58 191	10 847 579	7 388 731	3 458 848	57,88	57,18	59,44
Nem. ostatní	173 612	62 560	111 052	10 249 716	2 663 403	7 586 313	59,04	42,57	68,31
Celkem PN	1 526 014	749 853	776 161	73 907 584	34 953 338	38 954 246	48,43	46,61	50,19

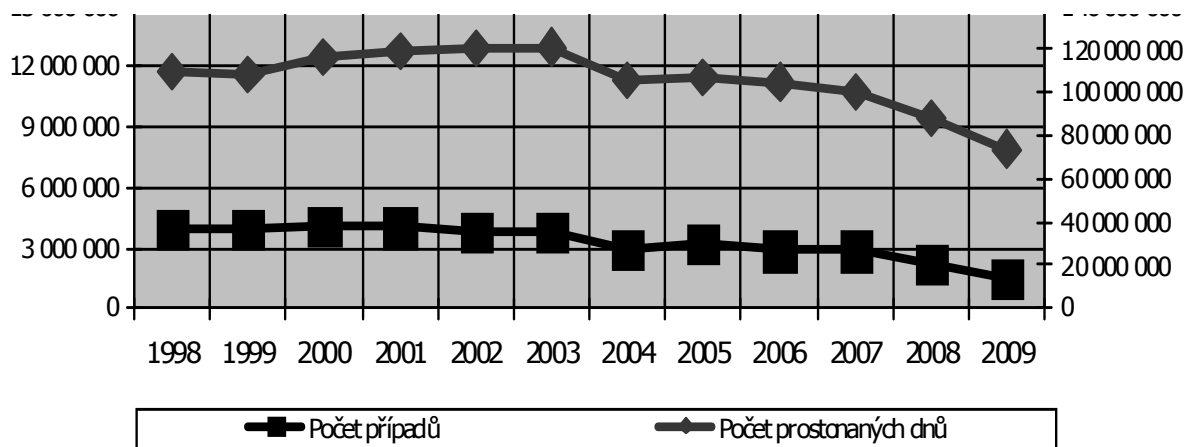
Tabulka č. 17: Vývoj dočasné pracovní neschopnosti v ČR - srovnání roku 2008 a 2009 (absolutní počty)

Kraj	Ukončené případy DPN			Prostonané dny			Délka trvání 1 DPN		
	2008	2009	Rozdíl	2008	2009	Rozdíl	2008	2009	Rozdíl
Jihočeský	147 646	98 744	-48 902	5 998 071	5 027 395	-970 676	40,62	50,91	10,29
Jihomoravský	160 099	102 062	-58 037	6 765 308	5 522 342	-1 242 966	42,26	54,11	11,85
Karlovarský	74 243	46 011	-28 232	2 638 449	2 069 722	-568 727	35,54	44,98	9,45
Královéhradecký	128 636	84 013	-44 623	5 058 101	4 009 010	-1 049 091	39,32	47,72	8,40
Liberecký	104 387	68 605	-35 782	4 333 400	3 510 586	-622 814	39,60	51,17	11,57
Moravskoslezský	262 229	173 377	-88 852	11 806 632	9 760 033	-2 046 599	45,02	56,29	11,27
MSSZ Brno	93 956	65 369	-28 587	3 622 303	2 886 695	-735 608	38,55	44,16	5,61
Olomoucký	136 370	87 604	-48 766	5 784 345	4 872 428	-911 917	42,42	55,62	13,20
Pardubický	121 373	75 562	-45 811	4 557 723	3 583 699	-974 024	37,55	47,43	9,88
Plzeňský	141 585	94 912	-46 673	5 243 465	4 252 361	-991 104	37,03	44,80	7,77
PSSZ Praha	184 503	186 242	1 739	6 091 493	6 714 781	623 288	33,02	36,05	3,04
Středočeský	252 814	174 869	-77 945	9 313 029	7 513 012	-1 800 017	36,84	42,96	6,13
Ústecký	172 326	111 199	-61 127	6 706 221	5 547 904	-1 158 317	38,92	49,89	10,98
Vysočina	111 899	72 790	-39 109	4 340 894	3 566 220	-774 674	38,79	48,99	10,20
Zlínský	131 848	84 655	-47 193	5 791 604	5 071 396	-720 208	43,93	59,91	15,98
Celkem ČR	2 223 914	1 526 014	-697 900	87 851 038	73 907 584	-13 943 454	39,50	48,43	8,93

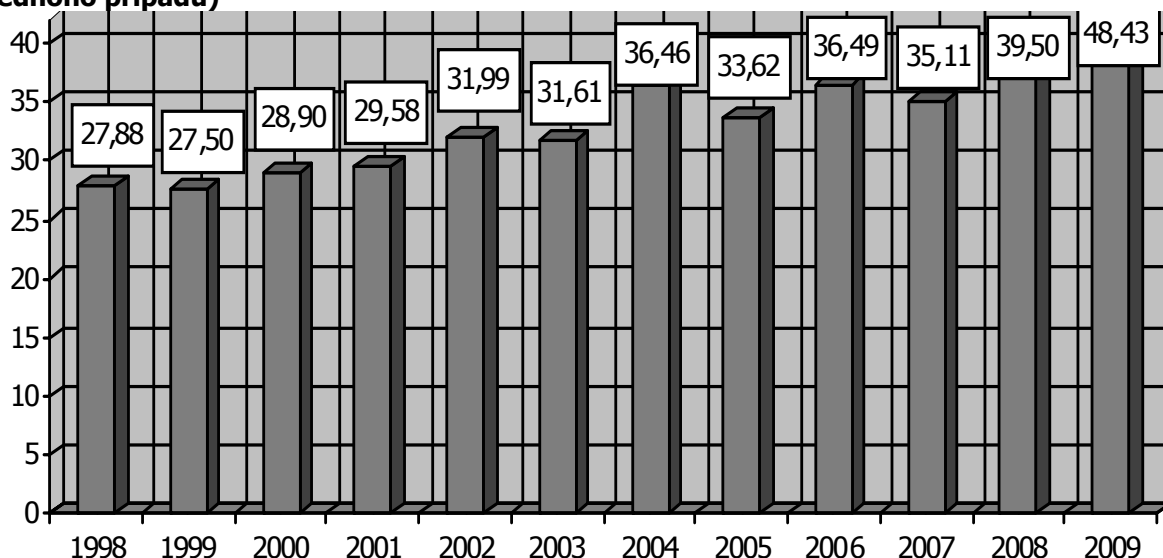
Tabulka č. 18: Kontrola dodržování léčebného režimu dočasné práce neschopných občanů v roce 2008 a 2009

Kraj	Rok 2008				Rok 2009			
	Počet kontrol	Počet záchytů	Počet ověřených porušení	Počet postihů	Počet kontrol	Počet záchytů	Počet ověřených porušení	Počet postihů
Jihočeský	12 875	3 598	145	120	10 895	1 887	131	101
Jihomoravský	11 055	2 348	374	255	11 498	2 287	213	161
Karlovarský	8 785	2 343	393	250	7 401	1 590	290	161
Královéhradecký	10 570	2 976	433	287	8 514	2 294	314	227
Liberecký	4 236	1 155	214	155	3 074	882	138	66
Moravskoslezský	20 836	5 384	969	863	16 897	4 705	563	391
MSSZ Brno	3 794	1 598	229	262	4 735	2 055	300	140
Olomoucký	15 323	1 208	442	358	9 008	1 813	261	219
Pardubický	10 965	2 493	489	397	9 259	1 837	337	218
Plzeňský	14 658	2 730	467	361	11 044	2 193	364	239
PSSZ Praha	36 526	6 640	1 084	792	21 136	4 929	311	375
Středočeský	21 028	5 416	862	442	15 204	3 796	436	201
Ústecký	12 890	4 195	332	286	8 505	2 713	184	128
Vysočina	3 374	970	127	88	3 019	730	63	50
Zlínský	4 011	1 190	291	215	2 732	842	203	159
Celkem ČR	190 926	44 244	6 851	5 131	142 921	34 553	4 108	2 836

Tabulka/graf č. 19: Vývoj pracovní neschopnosti v letech 1998–2009 (počty případů PN a prostaných dnů)



Tabulka/graf č. 20: Vývoj pracovní neschopnosti v letech 1998–2009 (průměrné trvání jednoho případu)



4. Sociální pojištění osob samostatně výdělečně činných

4.1. Změny legislativy v oblasti sociálního pojištění OSVČ

Od 1. 1. 2009 vstoupil v účinnost nový zákon o nemocenském pojištění, který významně změnil nemocenské pojištění OSVČ. Od stejného data se také snížily sazby pojistného na důchodové pojištění OSVČ z 29,6 % na 29,2 %, v důsledku snížení sazby příspěvku na státní politiku zaměstnanosti ze současných 1,6 % na 1,2 %. U OSVČ a zahraničních zaměstnanců se snížila sazba pojistného na nemocenské pojištění z 4,4 % na 1,4 %.

Další významnou změnou v oblasti důchodového pojištění OSVČ byla skutečnost, že výkon umělecké nebo jiné tvůrčí činnosti na základě autorskoprávních vztahů se považuje za výkon samostatné výdělečné činnosti vždy a již není rozhodující, zda podle prohlášení dané osoby je taková činnost vykonávána soustavně či nikoliv.

Mezi další důležité změny v oblasti legislativy sociálního pojištění OSVČ lze považovat změnu v definici vyměřovacího základu OSVČ či změnu splatnosti pojistného na nemocenského pojištění a záloh na důchodové pojištění.

4.2. Kontroly plnění povinností OSVČ

Kontrola plnění povinností OSVČ není prováděna periodicky, ale v těch případech, kdy OSVČ neplní včas nebo řádně své povinnosti. Zaměřována je na správnost stanovení výše pojistného na důchodové pojištění a příspěvku na státní politiku zaměstnanosti, záloh na pojistné na důchodové pojištění a pojistného na nemocenské pojištění a jejich odvodu. Kontrola se rovněž zaměřuje na včasné a řádné oznamovací povinnosti OSVČ.

4.3. Nemocenské pojištění OSVČ

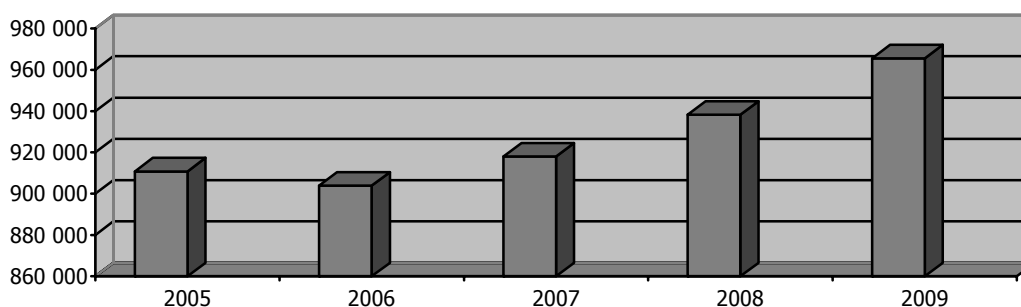
K 31. 12. 2009 bylo účastno nemocenského pojištění 141 389 OSVČ, což představuje 15,5 % z celkového počtu OSVČ vykonávajících činnost. K 31. 12. 2008 bylo účastno nemocenského pojištění 196 225 OSVČ, takže v průběhu roku 2009 došlo k poklesu OSVČ účastných nemocenského pojištění zhruba o 28 % proti roku předcházejícímu. Nemocenské pojištění OSVČ bylo i v roce 2009 dobrovolné a OSVČ se samy rozhodovaly, zda se k účasti na tomto pojištění přihlásí.

4.4. Statistické údaje z oblasti sociálního pojištění OSVČ

Tabulka č. 21: Vývoj počtu OSVČ v letech 2005 až 2009

	2005	2006	2007	2008	2009
Počet OSVČ vykonávajících činnost	910 829	903 944	917 984	938 265	955 659
Z toho OSVČ povinné platit zálohy na důchodové pojištění	729 191	709 330	716 303	637 340	746 389
OSVČ účastny na nemocenském pojištění	240 825	222 074	210 540	196 225	141 389

Tabulka/graf č. 22: Vývoj počtu OSVČ v letech 2005 až 2009



Tabulka č. 23: Počet OSVČ dle druhu SVČ a účasti na pojištění k 31. 12. 2009

Kraj	Osoby samostatně výdělečně činné					
	Vykonávají činnost		Platí zálohy na DP		Účastny DP	Účastny NP
	Hlavní	Vedlejší	Hlavní činnost	Vedlejší činnost		
Jihočeský	39 202	21 048	39 202	5 765	379	11 232
Jihomoravský	45 543	19 763	45 501	6 509	458	12 241
Karlovarský	20 199	7 475	20 193	2 338	112	2 984
Královéhradecký	34 050	18 422	34 039	5 448	434	9 154
Liberecký	28 287	12 265	28 284	4 058	190	6 125
Moravskoslezský	59 114	28 737	59 041	9 085	546	12 878
MSSZ Brno	25 063	14 343	25 048	4 715	55	3 826
Olomoucký	35 281	15 579	35 258	5 115	308	7 627
Pardubický	28 721	14 579	28 691	4 603	489	7 740
Plzeňský	36 021	17 022	35 996	5 123	192	6 917
Praha/PSSZ	104 143	51 128	103 985	17 827	282	14 469
Středočeský	85 636	37 416	85 588	11 723	518	19 766
Ústecký	44 021	17 453	43 984	5 898	427	7 272
Vysočina	27 949	14 706	27 890	4 412	387	8 003
Zlínský	35 711	16 782	35 651	5 419	317	11 155
Celkem ČR	648 941	306 718	648 351	98 038	5 094	141 389

Pozn.: Pokud se jedná o údaje – účastny DP/účastny NP - vykazují tyto údaje, kolik OSVČ vykonávajících vedlejší činnost je dobrovolně důchodově pojištěno a kolik OSVČ je z celkového počtu dobrovolně nemocensky pojištěno.

5. Mezinárodní agendy

5.1. Spolupráce s ostatními institucemi

V roce 2009 ČSSZ organizovala nebo se účastnila řady dvoustranných i vícestranných mezinárodních jednání. Mezi nejdůležitější z nich patřily pracovní rozhovory s experty z partnerských institucí ostatních členských států a účast na jednáních evropských orgánů a institucí, a to zejména v rámci českého předsednictví v Radě EU.

V průběhu roku se dvakrát uskutečnily česko-německé konzultační dny k důchodům, které mají již několikaletou tradici. V pořadí 6. konzultační dny se konaly v Regensburgu a 7. na území České republiky v Klatovech. Spoluorganizátory těchto akcí byli spolu s pracovníky ČSSZ zástupci německého nositele důchodového pojištění Deutsche Rentenversicherung (DRV). Tyto konzultační dny jsou určeny občanům, kteří pracují nebo pracovali v ČR a v Německu a potřebují informace týkající se jejich důchodového pojištění.

Za stejným účelem byly pořádány konzultační dny pro klienty, kteří pracovali nebo pracují v ČR a v Rakousku. V roce 2009 se konaly poprvé, a to v rakouském Gmündu. Partnerem ČSSZ byl rakouský nositel důchodového pojištění Pensionsversicherungsanstalt (PV).

Zástupci ČSSZ se setkali se svými maďarskými kolegy na jednání styčných orgánů pro oblast důchodového pojištění. Kromě důchodových záležitostí byla na programu jednání také problematika vymáhání pohledávek, příprava obou institucí na aplikaci nových nařízení a elektronickou výměnu dat. Maďarští zástupci se zajímali o zkušenosti ČSSZ z předsednictví ČR v Radě EU, neboť se na úlohu předsedajícího státu připravují.

Pracovní jednání mezi ČSSZ a slovenskou Sociální pojišťovnou (SP) se týkalo oblasti IT. Experti pro tuto oblast z obou institucí se vzájemně informovali o současném stavu rozvoje informačních systémů na ČSSZ a SP a o postupu prací souvisejících se zavedením EESSI.

Expertí ČSSZ pro oblast vymáhání a právního zajištění pohledávek se sešli se svými kolegy z instituce Urssaf du Bas-Rhin ve Francii. Na programu jednání bylo poskytnutí informací o národních systémech spojené s výměnou zkušeností s vymáháním pohledávek v ČR a Francii, zkušenosti se spoluprací s jinými orgány a institucemi.

Čínskou delegaci, jejíž členové byli představitelé Národní Rady fondu sociálního zabezpečení Čínské republiky, přijala ústřední ředitelka ČSSZ. Členové čínské delegace se zajímali především o systém důchodového pojištění v ČR, a to jak z hlediska právní úpravy, tak i z hlediska institucionálního zajištění.

Zástupci ČSSZ se zúčastnili práce Administrativní komise pro sociální zabezpečení migrujících pracovníků, její Technické komise, Pracovní skupiny Rady pro sociální otázky a v rámci řady dalších ad hoc pracovních skupin. Jednání těchto orgánů byla v roce 2010 zaměřena hlavně na dokončení prací spojených s novými koordinačními nařízeními, která vstoupí v platnost 1. 5. 2010. Práce v Technické komisi se týkaly přípravy na elektronickou výměnu dat v rámci EESSI. Součástí těchto aktivit byla i jednání v tripartitě předsedajících států k mezinárodní elektronické výměně dat (s Francií, Švédskem a Španělskem). Ze všech těchto jednání vyplynula řada úkolů, které byly na ČSSZ v průběhu roku řešeny tak, aby instituce byla schopna připojení k celoevropské síti ve stanoveném termínu. V rámci českého Předsednictví v Radě EU se experti účastnili přípravy odborných materiálů a stanovisek pro jednání, které sloužily českým předsedajícím Administrativní a Technické komise.

Zástupci ČSSZ se zúčastnili pravidelných schůzek Evropské platformy pro sociální zabezpečení v Bruselu (ESIP) a Mezinárodní asociace sociálního zabezpečení (ISSA), již je ČSSZ členem.

5.2. Mezinárodní projekty

V prosinci 2009 byla v ČR ukončena realizace projektů z programu Transition Facility (TF), které navázaly na podporu poskytovanou programem Phare a byly otevřeny 10 členskými státy, které k EU přistoupily v květnu 2004. Programy TF byly vytvořeny za účelem posílení administrativních kapacit nových členských zemí, implementace legislativy společenství a podpory sdílení nejlepší praxe mezi členy EU. ČSSZ v roce 2009 úspěšně realizovala 5 twinningových projektů TF:

1) V rámci projektu Klientský portál pro ČSSZ, jenž byl realizován ve spolupráci s Německou správou důchodového pojištění, byla provedena analýza, která prokázala potřebu systémového řešení oblasti komunikace s účastníky pojištění a dalšími subjekty, jejichž data jsou předmětem řízení v rámci procesů probíhajících v ČSSZ, tj. vybudování vhodného komunikačního rozhraní, které bude pokud možno automaticky poskytovat odpovědi nezávisle na místě, odkud se tazatel bude chtít informovat.

2) Projekt Posílení kapacity ČSSZ v oblasti konkurzního řízení v mezinárodním prostředí, pro který byla partnerem Švédská daňová správa, posílil znalosti a postupy zaměstnanců ČSSZ při provádění insolvenčního řízení v rámci aplikace Nařízení 1346/2000. Bylo proškoleno 90 zaměstnanců ČSSZ a OSSZ pověřených k provádění insolvenčního řízení a přijetí doporučení zpracovaných Švédskou daňovou zprávou, jež by měla zajistit kvalifikovaný postup v úpadkových řízeních.

3) Cílem česko-finského twinningového projektu Posílení kapacity ČSSZ v oblasti koordinace sociálního zabezpečení, zejména důchodů a příslušnosti k právním předpisům, bylo zlepšit přípravu na provádění nových nařízení Rady EU v oblasti koordinace sociálního zabezpečení, která vstoupí v platnost 1. 5. 2010. V jeho rámci bylo vyškoleno cca 100 expertů z ČSSZ, ale i jiných institucí. Součástí tohoto projektu byla také úprava stávajících e-learningových modulů k problematice EU a zejména konzultace výkladu a aplikace ustanovení nových nařízení, v průběhu byli otestováni školitelé ČSSZ.

4) Twinningovým partnerem v projektu Posílení administrativní kapacity ČSSZ a dalších příslušných institucí s ohledem na nálezy Evropského soudního dvora bylo britské ministerstvo práce a důchodů (DWP). Tento projekt byl pro Českou republiku považován za důležitý vzhledem k širokým pravomocím Evropského soudního dvora a jeho schopnosti podstatným způsobem formovat současnou a budoucí podobu práva EU a vnitrostátních právních předpisů. Hlavním přínosem bylo získání řady důležitých informací a možnosti konzultovat interpretační praxi u nálezů Evropského soudního dvora.

5) Cílem projektu Posílení bezpečnosti dat v rámci elektronického zpracování dat ze strany ČSSZ a výměny dat mezi Českou republikou a dalšími členskými státy EU uskutečněného s Německou správou důchodového pojištění bylo posílení vlastní politiky bezpečnosti informací podle doporučení mezinárodních standardů a spolupráce při ochraně osobních a citlivých údajů s dalšími členskými státy EU. Výsledkem projektu bylo především zpracování analýzy současného stavu celkové bezpečnostní politiky informací ČSSZ, proškolení odborníků a doporučení vhodných postupů pro její zlepšení v souladu s praxí EU.

Kromě výše uvedených projektů byl v roce 2009 v rámci programu Finančních mechanismů Evropského hospodářského prostoru a Norska zahájen dvouletý projekt Posílení kapacity ČSSZ v oblasti aplikace práva EU v oblasti sociálního zabezpečení, kde je partnerem ČSSZ norský nositel

pojištění NAV. Projekt je zaměřen na výměnu zkušeností v oblasti IKT, bezpečnosti dat a LPS, ve vazbě na nová koordinací nařízení a mezinárodní elektronickou výměnu dat.

Koncem roku 2009 rovněž ČSSZ zahájila realizaci dvou projektů financovaných z prostředků Strukturálních fondů EU pro období 2007-2013, z Operačního programu Lidské zdroje a zaměstnanost (OP LZZ). Jedná se o Zpracování analýz pro projekt 157 – Elektronická podatelna a výpravna ČSSZ v návaznosti na systém datových schránek a projekt Zpracování analýz pro projekt Elektronická neschopenka, včetně elektronického hlášení změn v průběhu pracovní neschopnosti.

5.3. Bilaterální smlouvy

V platnost vstoupila nová bilaterální smlouva o sociálním zabezpečení, a to mezi ČR a Japonskem. K jejímu provádění bylo sjednáno Správní ujednání, které vstoupilo v platnost současně se smlouvou od 1. 6. 2009. Smlouva upravuje dávky důchodového pojištění a dále stanoví pravidla pro určení příslušnosti k právním předpisům.

Smlouva mezi ČR a USA o sociálním zabezpečení, podepsaná v Praze 7. 9. 2007, vstoupila v platnost 1. 1. 2009. Smlouva se vztahuje pouze na oblast důchodů. ČR je první z postkomunistických zemí, která s USA smluvně upravila své vztahy v oblasti sociálního zabezpečení.

Jednání se slovenským Ministerstvem práce, sociálních věcí a rodiny se uskutečnilo na MPSV v Praze 20. 5. 2009 za účasti zástupců slovenské Sociální pojišťovny a ČSSZ. Předmětem jednání, mimo jiné byla problematika důchodových nároků zaměstnanců bývalých Československých státních drah. Rozdílný výklad sídla zaměstnavatele podle článku 20 Smlouvy mezi ČR a SR o sociálním zabezpečení oběma stranami se sice nepodařilo překonat, obě strany se však jednoznačně shodly na tom, že nezpochybňují čl. 20 Smlouvy a považují jej za rozhodující kritérium pro posuzování nároků na důchody.

Druhé kolo expertních jednání k přípravě smlouvy o sociálním zabezpečení mezi Mongolskem a ČR se uskutečnilo 18. 9. – 26. 9. 2009 v Ulanbátaru za účasti zástupce ČSSZ. Cílem bylo projednání vlastního návrhu smlouvy připraveného českou stranou a odsouhlasení jednotlivých ustanovení. Podařilo se dokončit návrh smluvního dokumentu tak, aby mohlo být na obou stranách zahájeno jeho vnitrostátní schvalování. Dalším krokem bude příprava a odsouhlasení Správního ujednání a dohodnutí příslušných formulářů, potřebných k budoucímu provádění smlouvy.

Tabulka č. 24: Dvoustranné smlouvy o sociálním zabezpečení v roce 2009

Stát	Datum podpisu	Vstup v platnost	Sbírky zákonů (Sb. mezinár. smluv)
Bosna a Hercegovina	22. 5. 1957	1. 12. 1957	3/1958 Sb.
Bulharsko*	25. 11. 1998	1. 1. 2000	2/2000 Sb. m. s.
Černá Hora	17. 1. 2002	1. 12. 2002	130/2002 Sb. m. s.
Francie*	12.10.1948	1.7.1949	215/1949 Sb.
Chile	7. 12.2000	1. 3. 2004	23/2004 Sb. m. s.
Chorvatsko	22. 1. 1999	1. 7. 2000	82/2000 Sb. m. s.
Izrael	16. 7. 2000	1. 7. 2002	73/2002 Sb. m. s.
Japonsko	21. 2. 2008	1. 6. 2009	41/2009 Sb. m. s.
Kanada	24. 5. 2001	1. 1. 2003	1/2003 Sb. m. s.
Korea	14. 12. 2007	1. 11. 2008	80/2008 Sb. m. s.
Kypr*	19. 1. 1999	1. 3.2000	106/2000 Sb. m. s.
Litva*	27. 5. 1999	1. 8. 2000	136/2000 Sb. m. s.
Lucembursko*	17. 11. 2000	1. 3. 2002	18/2002 Sb. m. s.
Maďarsko *	30. 1. 1959	1. 12. 1959	21/1960 Sb.
Makedonie	7. 10. 2005	1. 1. 2007	2/2007 Sb. m. s.
Německo*	27. 7. 2001	1. 9. 2002	94/2002 Sb. m. s.
Nizozemí*	30. 5. 2001	1. 9. 2002	93/2002 Sb. m. s.
Polsko*	5. 4. 1948	1. 10. 1948	261/1948 Sb.
Quebek	19. 2. 2002	1. 11. 2003	124/2003 Sb. m. s.
Rakousko*	20. 7. 1999	1. 7. 2001	55/2001 Sb. m. s.
Rumunsko*	24. 9. 2002	1. 3. 2004	25/2004 Sb. m. s.
Rusko	2. 12. 1959	1. 7. 1960 platnost skončila 31. 12. 2008	116/1960 Sb. 4/2009 Sb. m. s.
Slovensko*	29. 10. 1992	1. 1. 1993	228/1993 Sb.
Slovinsko*	22. 5. 1957	1. 12. 1957	3/1958 Sb.
Srbsko	17. 1. 2002	1. 12. 2002	130/2002 Sb. m. s.
Španělsko*	13. 5. 2002	1. 5. 2004	52/2004 Sb. m. s.
Švýcarsko*	10. 6. 1996	1. 11. 1997	267/1997 Sb.
Turecko	2.10.2003	1. 1. 2005	135/2004 Sb.m.s.
Ukrajina	4. 7. 2001	1. 4.2003	29/2003 Sb. m. s.
USA**	12. 7. 1968	12. 7. 1968	nepublikována
USA	7. 9. 2007	1. 1. 2009	85/2008 Sb. m. s.

* Smlouva s tímto státem sice neztrácí svou platnost, ale neaplikuje se (s výhradou přesně stanovených výjimek dohodnutých s EU) vzhledem k tomu, že platí tzv. koordinační nařízení ES č. 1408/71 a 574/72 o sociálním zabezpečení.

** Mezinárodní Dohoda zajišťuje pouze export důchodů z jedné smluvní země do druhé bez ohledu na trvalý pobyt občana a její platnost zůstává zachována i po sjednání nové Smlouvy.

5.4. Posuzování příslušnosti k právním předpisům

Problematikou posuzování příslušnosti k právním předpisům podle čl. 13-17 nařízení Rady (EHS) č. 1408/71 a podle mezinárodních smluv o sociálním zabezpečení, včetně přezkoumávání podmínek a vystavování příslušných formulářů se zabývá referát vysílání pracovníků a územní pracoviště ČSSZ. Určení, které právní předpisy o sociálním zabezpečení jsou v daném okamžiku příslušné, se vztahuje na migrující pracovníky, kteří byli dočasně vysláni do zahraničí, resp. ze zahraničí do ČR, nebo kteří vykonávají pracovní činnost současně na území více států. Referát rozhoduje, ve spolupráci s Centrem mezistátních úhrad, rovněž o udělování výjimek z příslušnosti k českým právním předpisům a předkládá žádosti o výjimku z předpisů cizích zahraničních institucí.

Součástí agendy je i ověřování správnosti formulářů E 101, které osvědčují příslušnost k předpisům určitého členského státu a vystavují se dle nařízení č. 1408/71) a bilaterálních formulářů (vystavených podle mezinárodních smluv o sociálním zabezpečení), které vystavily zahraniční kompetentní instituce. Nejčastěji je ověřována správnost a platnost u formulářů E 101 potvrzujících příslušnost k německým a rakouským právním předpisům.

V roce 2009 bylo referátem vysílání pracovníků vyřízeno 549 případů vyslání, potvrzeno 276 formulářů E 102 pro účely prodloužení vyslání a vystaveno 4 364 formulářů E 101 v případech žádostí pracovníků vykonávajících současně činnost na území dvou nebo více členských států EU/EHP a Švýcarska. Dále bylo v roce 2009 vystaveno 247 formulářů E 101 na základě udělené výjimky z příslušnosti k právním předpisům podle č. 17 nařízení Rady (EHS) č. 1408/71. V opačném případě, kdy byla ČSSZ požádána zahraniční institucí o udělení výjimky z příslušnosti k českým právním předpisům pro zahraniční pojištěnce, bylo vyřízeno 2 759 žádostí.

5.5. Statistické údaje z oblasti mezinárodních agend

Tabulka č. 25: Statistika úkonů spojených s EU od 1. 1. do 31. 12. 2009

Pracoviště ČSSZ/ organizační jednotka	Dotaz				Žádost				Práce s E-formuláři							
	Důchod	PDNM	PPP	Jiný	Důchod	PDNM	PPP	Jiný	E104	E120	E121	E205 ⁹⁾ OLDP	E301	E405	E411	Jiný
Brno	4 269	2 359	8 280	369	881	880	7 660	154	62	3	34	0	3 206	0	3	504
České Budějovice	2 121	510	1 006	93	286	972	1 177	21	15	0	2	0	386	0	0	19
Hradec Králové	2 592	856	1 503	332	332	1 534	2 380	5	18	3	7	0	1 260	0	0	125
Ostrava	2 039	3 261	4 819	480	664	1 246	4 296	98	80	14	30	18	2 131	0	1	20
Plzeň	2 400	2436	2 533	185	565	2 067	2 321	4	77	0	7	0	1 575	0	14	14
PSSZ	1 701	1084	1 755	251	704	954	2 737	3 615	141	1	5	0	3 405	0	1	363
Střední Čechy	4 233	2525	3 523	2256	531	685	526	242	34	1	74	0	2 489	1	0	291
Ústí nad Labem	1 183	920	1 380	43	478	2 088	2 325	177	28	1	9	0	1 259	1	1	23
Pracoviště ČSSZ celkem	20 538	13 951	24 799	4 009	4 441	10 426	23 422	4 316	455	23	168	18	15 711	2	20	1359
ústředí																
odbor 13	150	85	120	286	126	177	27	297	7	0	4	36	13	12	24	150
odbor 14	8	3	2	1	0	0	0	0	0	0	0	0	0	0	0	0
odbor 31	847	1	70	68	2	0	0	0	2	0	1	3	0	0	0	17
odbor 32	0	121	5 072	49	0	0	8 656	0	0	0	0	0	0	0	0	0
odbor 33	123	0	57	0	0	0	0	0	0	0	0	0	0	0	9	0
odbor 34	0	0	0	0	0	0	0	208	0	0	0	0	0	0	0	0
odděl. 413	17 303	1 690	996	0	0	0	0	0	0	0	0	0	0	0	0	0
odbor 42	15 419	0	0	0	14 092	0	0	0	0	0	0	0	0	0	0	0
odbor 43	3	0	0	0	0	0	0	0	0	6	67	0	0	0	0	0
ref. 4445	0	0	0	1 055	0	184	0	8 462	184	0	0	7 307	1 114	2	39	0
úsek 6	0	0	0	0	374	0	0	0	0	0	0	0	0	0	0	0
Ústředí celkem	33 853	1 900	6 317	1 459	14 594	361	8 683	8 967	193	6	72	7 346	1 127	14	72	167
ČSSZ celkem	54 391	15 851	31 116	5 468	19 035	10 787	32 105	13 283	648	29	240	7 364	16 838	16	92	1526
Celkem úkony:	208 789	Celkem dotazy:	106 826		Celkem žádosti:	75 210			Celkem práce s e-formuláři:	26 753						

Vysvětlivky: D - důchod (starobní, invalidní, pozůstalostní), PDNM - peněžité dávky v nemoci a mateřství, PPP - příslušnost k právní předpisům, odbor 13 – odbor evropské koordinace a mez. styků, odbor 14 – odbor komunikace, odbor 31 – odbor důch. poj. zaměstnanců, odbor 32 – odbor nem. poj. zaměstnanců, odbor 33 – odbor soc. poj. OSVČ, odd. 413 – oddělení poskytování informací v oblasti důch. poj., odbor 42 – odbor rozhodování o dávkách důch. poj., odbor 43 – odbor realizace výplat dávek důch. poj., ref. 4445 – referát speciálních agend, úsek 6 – úsek lékařské posudkové

6. Kontrola plnění povinností v oblasti sociálního pojištění

V souladu s ustanovením § 6 odst. 4 písm. o) zákona č. 582/1991 Sb., v platném znění, a od 1. 1. 2009 také s ustanovením § 84 odst. 2 písm. i) zákona č. 187/2006 Sb., v platném znění, kontrolovaly OSSZ/PSSZ/MSSZ v kalendářním roce 2009 plnění povinností zaměstnavatelů v sociálním zabezpečení a plnění jejich povinností jako plátců pojistného na sociální zabezpečení a příspěvku na státní politiku zaměstnanosti a provádění nemocenského pojištění a hospodaření s jeho prostředky u zaměstnavatelů, kteří vypláceli dávky nemocenského pojištění do 31. 12. 2009.

V kalendářním roce 2009 bylo uskutečněno celkem 136 556 kontrol u zaměstnavatelů, což představuje denní průměr 544,05 provedených kontrol. Z uvedeného počtu bylo provedeno 18 765 kontrol neplánovaných a z důvodu zániku kontrolovaných subjektů bylo provedeno 15 926 likvidačních kontrol. Uvedená kontrolní činnost u zaměstnavatelů byla zabezpečována 773,7 kontrolními pracovníky (stav k 1. 1. 2009), to znamená, že jeden kontrolní pracovník uskutečnil v průběhu kalendářního roku 2009 v průměru více jak 175 kontrol. U subjektů zkontrolovaných v roce 2009 bylo vedeno 6 140 259 mzdových listů, které bylo nutné mimo dalších podkladů vedených zaměstnavateli pro účely sociálního pojištění a účetních dokladů zkontrolovat. Při kontrolní činnosti byly (podle rekapitulací uvedených v protokolech o kontrole) zjištěny nedoplatky na pojistném ve výši 56,156 mil. Kč a přeplatky na pojistném ve výši 54,305 mil. Kč, v případě výplaty dávek nemocenského pojištění byly zjištěny přeplatky na dávkách NP ve výši 12,424 mil. Kč a nedoplatky na dávkách NP ve výši 9,126 mil. Kč. Na základě kontrolních nálezů bylo vydáno 4 617 platebních výměrů, kterými bylo předepsáno k úhradě dlužné pojistné a penále v celkové výši 67,847 mil. Kč, z toho bylo 56,835 mil. Kč dlužné pojistné a vypočtené penále ve výši 11,012 mil. Kč. Kontrolovaným subjektům bylo za neplnění povinností, zejména při nesoučinnosti k provedení kontroly a při ohlašovacích povinnostech, uloženo celkem 193 pokut v celkové výši 745 400 Kč. K odstranění zjištěných nedostatků bylo 2 603 kontrolovaným subjektům uloženo 3 098 nápravných opatření, z toho 2 103 v oblasti nemocenského pojištění a pojistného a 995 v oblasti v důchodového pojištění. K 31. 12. 2009 bylo v evidenci nedosažitelných zaměstnavatelů evidováno celkem 3 128 subjektů, u nichž se provádí příslušná šetření a dohledání za účelem provedení kontroly plnění povinností v sociálním zabezpečení.

Rozsah nedostatků a kontrolních nálezů, které jsou v rámci prováděných kontrol u zaměstnavatelů zjišťovány, je obdobný jako v předešlých letech. Převážná část těchto nedostatků či pochybení v souvislosti s plněním povinností v sociálním zabezpečení ze strany kontrolovaných subjektů je způsobena nezalostí platné právní úpravy nebo z důvodu její chybné aplikace.

Nejčastější nedostatky jsou u zaměstnavatelů s počtem nad 25 zaměstnanců, kteří vypláceli dávky nemocenského pojištění, zjišťovány především v oblasti provádění nemocenského pojištění, to znamená v případech stanovení, výpočtu a likvidaci dávek nemocenského pojištění svým zaměstnancům. Zjišťované nedostatky v oblasti pojistného jsou způsobeny především nesprávným posouzením určité složky mzdy či platu pro zahrnutí do vyměřovacího základu pro odvod pojistného a dále pak, zejména u zaměstnavatelů do 25 zaměstnanců, v rozdílech mezi vykázaným a skutečným vyměřovacím základem, kdy tyto rozdíly nejsou ze strany zaměstnavatelů řádně zdůvodňovány a také z příslušných účetních a dalších podkladů není zjištěn rozdíl zcela zřejmý. V kontrolovaném období se pak také vzhledem k dvouletému kontrolovanému období projeví problémy při aplikaci změn právní úpravy stanovení vyměřovacího základu pro odvod pojistného platné od 1. 7. 2007 a od 1. 1. 2008. V oblasti důchodového pojištění stejně jako v předešlých letech přetrvává vysoká chybovost zjišťovaná v agendě evidenčních listů důchodového pojištění, a to zejména v důsledku nedodržování formálně technického postupu pro jejich vyplnění včetně uvádění chybných údajů a vedení podkladové evidence v důchodovém pojištění.

V souvislosti s realizací změn v sociálním zabezpečení od 1. 1. 2009 a vzhledem k velké obměně mzdových účetních u zaměstnavatelů byli pracovníci oddělení kontroly značně vytíženi i metodickou a instruktážní pomocí, spočívající v zodpovídání velkého počtu telefonických i písemných dotazů, konzultační činností a proškolením zástupců zaměstnavatelů v rámci prováděných kontrol. Přestože byli zaměstnavatelé o realizaci změn informováni mnohdy písemně prostřednictvím OSSZ/PSSZ/MSSZ, a informace byly pravidelně uváděny na webových stránkách ČSSZ, dávali přednost telefonickému či přímo osobnímu kontaktu s kontrolním pracovníkem. Prováděné kontroly tak směřovaly ve větší míře k instruktážní a informační činnosti se zaměřením na aplikaci nové právní úpravy, zejména v oblasti nemocenského pojištění ve smyslu zákona č. 187/2006 Sb., ve znění platném od 1. 1. 2009, a stanovených postupů pro provádění nemocenského pojištění ve vztahu

k ohlašovacím a oznamovacím povinnostem zaměstnavatelů, náhradě mzdy poskytované po dobu dočasné pracovní neschopnosti podle ustanovení § 192 Zákoníku práce, zaměstnávání malého rozsahu, účasti na nemocenském pojištění. Nárůst dotazů byl způsoben i v souvislosti se zavedením slev na pojistném (§ 21a zákona č. 589/1992 sb., v platném znění) a mimořádné slevy na pojistném (čl. II zákona č. 221/2009 Sb.). Podle zkušeností, které kontrolní pracovníci z prováděných kontrol získali, nedostatky zaměstnavatelů vznikají zejména vlivem neustálých změn právních předpisů, které nejenže ztěžují práci zaměstnavatelů, ale značně zvyšují pracnost a časovou náročnost prováděných kontrol.

Ze zkušeností z aplikace práva EU vyplývá, že při prováděných kontrolách u zaměstnavatelů se kontrolní pracovníci stále častěji setkávají se zaměstnáváním pracovníků podle cizích právních předpisů, s problematikou vysílání pracovníků a s určováním příslušnosti k právním předpisům buď podle českých právních předpisů, nebo podle předpisů některého jiného členského státu EU. Nejčastěji jsou pak v rámci prováděných kontrol řešeny otázky související s příslušností k právním předpisům, vystavování příslušných e-formulářů k vysílání pracovníků nebo k poskytování dávek nemocenského pojištění podle předpisů ČR. V této souvislosti je zjišťována dlouhá doba pro vystavení příslušných formulářů příslušnou institucí, což je většinou spojeno s vrácením přeplatků na pojistném v souladu s ustanovením § 17 zákona č. 589/1992 Sb., v platném znění, kdy kontrolní pracovníci, v rámci řízení o přeplatku, provádějí místní šetření u zaměstnavatelů k ověření skutečností uváděných v jejich žádosti o vrácení přeplatku na pojistném. Tyto situace pak vedou k nárůstu přeplatků na pojistném při zpětném doložení formulářů E 101 za již zkontrolované období, čímž dochází k přehodnocení účasti na nemocenském pojištění zaměstnanců dosud pojištěných dle českých právních předpisů. Při vlastní kontrole jsou kontrolní pracovníci často žádáni také o podání informací ve spojitosti s aplikací práva EU.

Provádění kontrolní činnosti v kalendářním roce 2009, tak jako v letech předešlých, provázely i určité problémy, které kontrolní činnosti ovlivňují a také komplikují. Jedná se např. o časté žádosti zaměstnavatelů o změnu termínu provedení kontroly, ze strany zaměstnavatelů nejsou hlášeny změny jejich sídla, jsou nedostatečné podmínky k provedení kontroly v sídlech zaměstnavatelů, nejsou k provedení kontroly dokládány požadované doklady – to platí i v případech správců konkurzní podstaty a likvidátorů, není zajištěna přítomnost statutárního zástupce zaměstnavatele, zhoršuje se dopravní obslužnost k provedení kontroly v sídlech zaměstnavatelů atd. Kontrolní činnost byla dále ovlivněna nezbytností sledovat zahájení insolvenčního řízení z důvodu přípravy na kontrolu tak, aby ji bylo možno provést do lhůty insolvenčního řízení, a kontrolou určení správnosti odvodu pojistného při dosažení maximálního vyměřovacího základu u zaměstnanců. V nemalé míře byli kontrolní pracovníci vytíženi metodickou pomocí zaměstnavatelům z důvodu změn právních předpisů o pojistném.

V kontrolní činnosti plnění povinností zaměstnavatelů v sociálním zabezpečení bylo v kalendářním roce 2009 přes značné omezení kontrolní činnosti v měsících leden až říjen 2009 dosaženo pozitivních výsledků. Lze také konstatovat, a to i přes naznačené problémy a zjišťované nedostatky, že většina zaměstnavatelů plní povinnosti v sociálním zabezpečení v souladu s platnou právní úpravou a bez nedostatků zásadního charakteru.

ODDÍL B. Odškodňování podle zvláštních předpisů

V oblasti odškodňování ČSSZ pokračovala zejména v realizaci zákona č. 357/2005 Sb. a nařízení vlády č. 622/2004 Sb., ve znění novel č. 405/2005 Sb. a č. 369/2007 Sb. Od počátku účinnosti příslušných předpisů bylo vyřízeno více než 61 000 žádostí o poskytnutí příplatků a zvláštního příspěvku k důchodu. V roce 2009 bylo uplatněno celkem 109 žádostí o poskytnutí příplatku k důchodu podle nařízení vlády č. 622/2004 Sb., ve znění nařízení vlády č. 405/2005 Sb. a č. 369/2007 Sb., a 2 946 žádostí o poskytnutí příplatku k důchodu nebo zvláštního příspěvku k důchodu podle zákona č. 357/2005 Sb. V podstatě o všech dosud uplatněných žádostech již bylo rozhodnuto, a to v převážné většině priznáním požadované dávky.

ČSSZ i nadále pokračovala ve vyřizování žádostí o jednorázové peněžní částky podle zákonů č. 217/1994 Sb., č. 39/2000 Sb., č. 261/2001 Sb., č. 172/2002 Sb. a č. 357/2005 Sb., u nichž z hlediska komplikovanosti a složité důkazní situace řízení dosud neskončila. Během roku bylo rozhodnuto celkem o 339 žádostech, ve více než 600 případech stále probíhá šetření, jehož průběh, rozsah i zaměření jsou do určité míry ovlivňovány i posunem v judikatuře, k němuž v mezidobí došlo.

ČSSZ se v průběhu roku formou připomínkového řízení podílela na přípravě nařízení vlády č. 135/2009 Sb., o poskytnutí jednorázového příspěvku ke zmírnění některých křivd způsobených komunistickým režimem.

Zákon č. 108/2009 Sb., o jednorázové peněžní částce nahrazující příplatek k důchodu a zvláštní příspěvek k důchodu a o změně některých zákonů, na jehož přípravě se ČSSZ intenzivně podílela nabyl účinnosti 1. 7. 2009. Smyslem jednorázové peněžní částky je poskytnutí kompenzace za uvedené dávky osobám, kterým na ně nevznikl nárok jen proto, že nesplňují podmínky nároku na důchod z českého důchodového pojištění. Zákonem byl dále novelizován zákon č. 357/2005 Sb. v tom směru, že stanovenému okruhu pozůstalých po padlých účastnících národního boje za osvobození z let 2. světové války se příplatek k důchodu zvyšuje o pevnou částku 2 400 Kč, resp. 3 000 Kč měsíčně, a mimoto se rozšiřuje okruh příjemců zvláštního příspěvku k důchodu.

Dalším návrhem zákona, kterým se ČSSZ v rámci připomínkového řízení zabývala, je návrh zákona o kompenzaci za ztrátu zaměstnání z politických důvodů (sněmovní tisk 809). V této souvislosti ČSSZ upozornila, že tyto osoby již byly v důchodové oblasti odškodněny zákonem č. 87/1991 Sb., podle kterého se jim pro výši důchodu započítává i doba po skončení zaměstnání z politických důvodů, a zachovávají se jim dříve dosažené výdělků.

ODDÍL C. Lékařská posudková služba

1. Lékařská posudková činnost

1.1. Posuzování zdravotního stavu a pracovní schopnosti občanů, odvolací agenda

Lékařská posudková služba prošla v průběhu roku 2009 důležitou transformační změnou, kterou bylo sjednocení LPS úřadů práce s LPS ČSSZ a převedení kompetencí k posuzování zdravotního stavu občanů pro účely rozhodování v prvním stupni správního řízení od 1. 7. zpět na ČSSZ. Zatímco v 1. pololetí 2009 bylo vypracováno LPS ČSSZ celkem 99 177 posudků pro dávky plynoucí z důchodového a nemocenského pojištění, ve 2. pololetí 2009 bylo vypracováno již 207 861 posudků jak pro ČSSZ, tak i pro jiné subjekty sociálního zabezpečení.

Celkem bylo v roce 2009 vypracováno 307 038 posudků, z toho pro pojistné systémy 193 863 (63,14 % z celkového počtu) a pro nepojistné systémy 113 175 (36,86 % z celkového počtu). Podrobnější analýza podle typů posudků je uvedena v tabulkové části Statistické údaje z oblasti LPS. Průměrný počet posudků vypracovaných v roce 2009 na jedno lékařské místo činil 864,5 posudků, oproti roku 2008 došlo ke zvýšení o 186,7 posudků (tj. o 21,6 %).

1.2. Kontrola posuzování dočasné pracovní neschopnosti

Lékaři LPS vykonali v roce 2009 celkem 186 137 revizí (návštěv) ošetřujících lékařů, při kterých provedli celkem 703 273 kontrol důvodnosti trvání dočasné pracovní neschopnosti. Na základě provedených kontrol posuzování dočasné pracovní neschopnosti vypracovali posudkoví lékaři celkem 3 724 posudků k vydání rozhodnutí OSSZ/PSSZ/MSSZ o ukončení dočasné pracovní neschopnosti.

V rámci odvolacího řízení proti ukončení DPN rozhodnutím OSSZ/PSSZ/MSSZ bylo zpracováno celkem 59 posudků, z toho bylo vyhověno v jednom případě.

Z celkového počtu posudků bylo vypracováno 8 942 posudků pro účely prodloužení výplaty nemocenské po uplynutí podpůrní doby, z toho v 1 038 případech nebylo prodloužení doporučeno. V rámci odvolacího řízení správního bylo v této agendě projednáno 51 případů a ve 47 případech byl potvrzen posudek první instance.

2. Statistické údaje z oblasti LPS

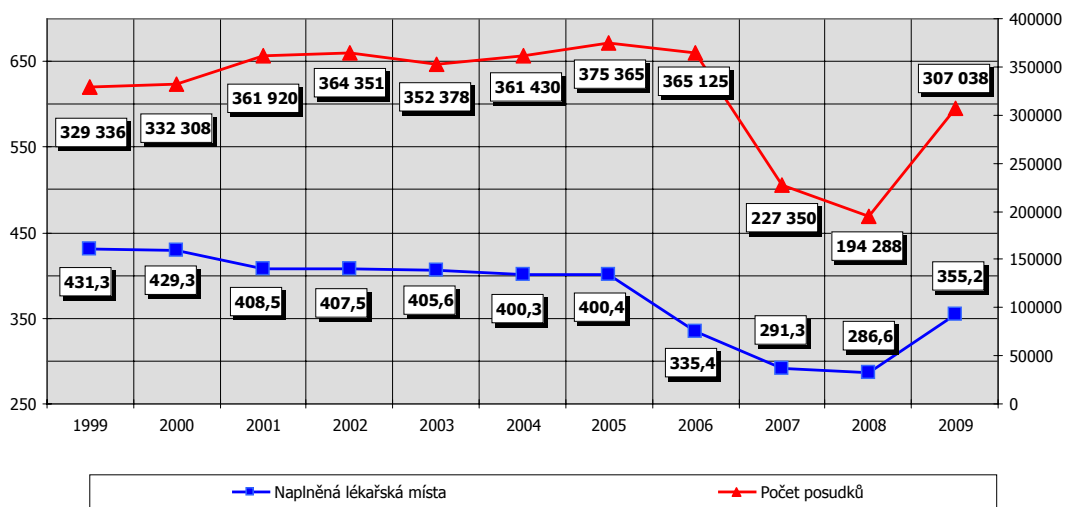
Tabulka č. 26: Posudky provedené LPS podle jejich typu k 31. 12. 2009

Kraj	Jihočeský	Jihomoravský	Karlovarský	Královéhradecký	Liberecký	Moravskoslezský	Olomoucký	Pardubický	Plzeňský	Praha	Středočeský	Ústecký	Vysočina	Zlínský	ČR celkem	Podíl v %	
Typ posudku																	
Zjišťovací prohlídky invalidity	5 011	9 766	2 349	3 871	3 333	10 589	4 432	4 072	4 201	5 291	8 452	7 594	3 870	5 245	78 076	25,43	
Kontrolní prohlídky invalidity	6 030	15 364	4 644	6 102	3 269	8 733	6 043	4 509	7 844	9 110	13 030	9 632	5 112	6 992	106 414	34,66	
Posouzení stupně bezmocnosti	3	14	3	5	2	10	4	1	17	12	4	5	3	9	92	0,03	
Posouzení dětí pro DP	4	16	2	8	2	11	10	18	8	17	10	13	6	15	140	0,05	
Prodloužení výplaty nem. dávky	944	1 122	134	342	412	1 372	791	370	498	469	814	536	425	713	8 942	2,91	
Osoba zdravotně znevýhodněná	354	442	85	188	183	740	366	159	213	82	175	442	147	363	3 939	1,28	
Státní sociální podpora	302	646	179	305	331	632	389	338	306	231	515	556	399	371	5 500	1,79	
Posudky pro mimořádné výhody	2 587	4 952	957	2 285	1 721	3 633	2 449	1 544	2 178	2 476	3 869	3 575	2 605	3 253	38 084	12,40	
Jiné posudky pro soc. péči (auto, byt...)	402	718	144	404	283	1 157	493	282	372	410	647	540	380	588	6 820	2,22	
Posouzení stupně závislosti	4 136	7 714	1 567	3 165	2 809	7 426	4 103	2 608	3 155	4 347	4 596	5 097	3 503	4 606	58 832	19,16	
Opravné posudky v nemocenském pojištění	0	7	2	5	2	46	18	3	17	1	10	26	14	48	199	0,06	
CELKEM	19 773	40 761	10 066	16 680	12 347	34 349	19 098	13 904	18 809	22 446	32 122	28 016	16 464	22 203	307 038		
Z toho	pro CSSZ	14 900	22 320	11 992	12 585	7 134	17 806	7 020	10 333	8 973	9 430	26 289	11 298	20 761	13 022		63,14
	pro jiné subjekty	7 546	9 802	7 781	6 224	2 932	10 210	5 327	6 347	4 931	7 034	14 472	7 800	13 588	9 181		36,86

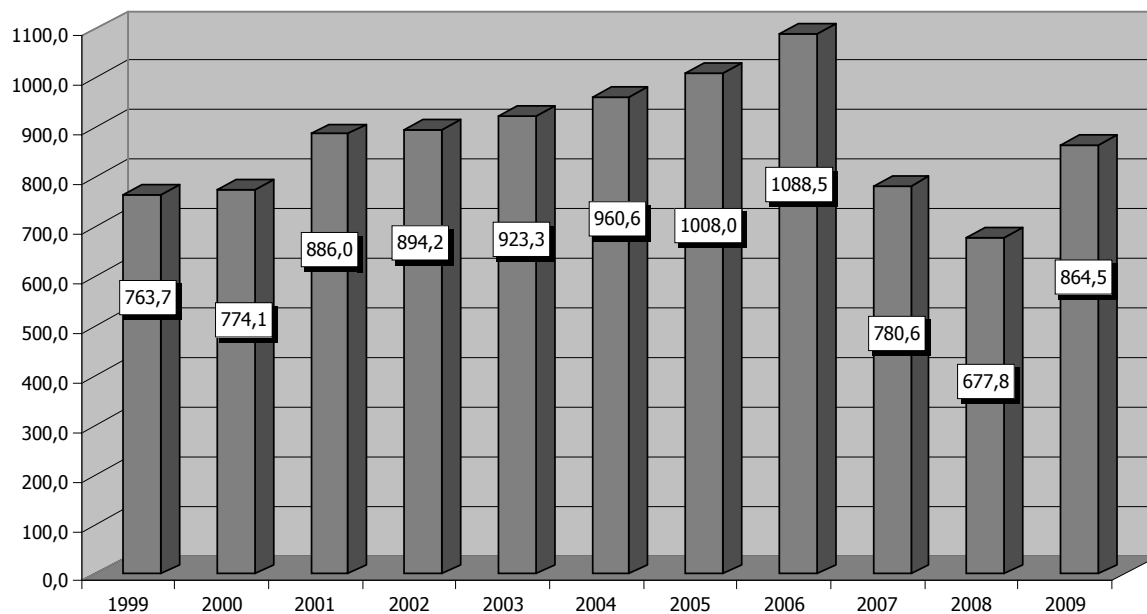
Tabulka č. 27: Posudky provedené LPS podle typu k 31. 12. 2009 (přepočten na 100 tis. obyvatel)

Kraj	Jihočeský	Jihomoravský	Karlovarský	Královéhradecký	Liberecký	Moravskoslezský	Olomoucký	Pardubický	Plzeňský	Praha	Středočeský	Ústecký	Vysočina	Zlínský	ČR celkem	Podíl v %	
	Typ posudku																
Zjišťovací prohlídky invalidity	787	851	762	698	762	847	690	790	738	429	687	908	751	887	746	25,43	
Kontrolní prohlídky invalidity	948	1 339	1 506	1 100	747	698	941	875	1 377	739	1 059	1 152	992	1 182	1 017	34,66	
Posouzení stupně bezmocnosti	0	1	1	1	0	1	1	0	3	1	0	1	1	2	1	0,03	
Posouzení dětí pro důch. poj.	1	1	1	1	0	1	2	3	1	1	1	2	1	3	1	0,05	
Prodloužení výplaty nem. dávky	148	98	43	62	94	110	123	72	87	38	66	64	82	121	85	2,91	
Osoba zdravotně znevýhodněná	56	39	28	34	42	59	57	31	37	7	14	53	29	61	38	1,28	
Státní sociální podpora	47	56	58	55	76	51	61	66	54	19	42	67	77	63	53	1,79	
Posudky pro mimořádné výhody	407	432	310	412	394	291	381	300	382	201	314	428	505	550	364	12,40	
Jiné posudky pro soc. péči (auto, byt...)	63	63	47	73	65	93	77	55	65	33	53	65	74	99	65	2,22	
Posouzení stupně závislosti	650	672	508	571	642	594	639	506	554	352	373	610	680	779	562	19,16	
Opravné posudky v nemocenském pojištění	0	1	1	1	0	4	3	1	3	0	1	3	3	8	2	0,06	
CELKEM	3 107	3 553	3 264	3 008	2 823	2 747	2 974	2 699	3 302	1 820	2 610	3 352	3 194	3 754	2 933		
Z toho	pro ČSSZ	1 208	1 814	1 885	2 209	2 313	2 130	1 05	1 863	1 742	1 830	2 292	1 759	1 661	2 202	1 852	63,14
	pro jiné subjekty	612	796	1 223	1 093	951	1 221	1 218	1 145	957	1 365	1 262	1 215	1 087	1 552	1 081	36,86

Tabulka/graf č. 28: Průměrný počet naplněných lékařských míst v ČSSZ a počty posudků v letech 1999-2009



Tabulka/graf č. 29: Počty posudků na jedno lékařské místo v letech 1999–2009



Tabulka č. 30: Kontrola posuzování dočasné pracovní neschopnosti k 31. 12. 2009

Činnost Kraj	Revize u ošetřujícího lékaře („LPK“)	Kontroly posuzování PN	Posudky k ukončení PN rozhodnutím OSSZ/PSSZ/MSSZ
Jihočeský	18 262	48 407	83
Jihomoravský	33 183	94 177	153
Karlovarský	9 476	16 434	83
Královéhradecký	20 951	62 561	89
Liberecký	5 405	28 361	396
Moravskoslezský	13 635	56 621	299
Olomoucký	11 400	60 076	275
Pardubický	14 256	32 119	86
Plzeňský	13 414	79 808	105
Praha/PSSZ	2 147	59 838	789
Středočeský	8 925	49 585	362
Ústecký	14 084	41 776	404
Vysočina	9 189	28 434	260
Zlínský	11 810	45 076	340
Celkem ČR	186 137	703 273	3 724

ODDÍL D. Ekonomické činnosti

1. Výběr pojistného

1.1. Výběr pojistného včetně příslušenství a jeho úspěšnost

Ukazatel celkové úspěšnosti výběru pojistného a příslušenství (dále jen úspěšnost výběru) je ovlivněn výší předpisu pojistného a příslušenství (dále jen předpis) a jeho naplněním. Úspěšnost výběru je tedy dána poměrem objemu celkového inkasa k objemu celkového předpisu. K naplnění celkového předpisu dochází v zásadě dvěma způsoby.

- **Vůlí subjektu dobrovolně platit.** Tato oblast se dá ovlivnit zejména včasným vystavováním výkazu nedoplatků a zejména důslednou prevencí – kontrolní činností. Důležitá je četnost provádění kontrolní činnosti (tzn. komplexní kontrola minimálně jednou za dva roky u každého plátce), důsledné sledování plátce (jeho konta) a nepřipuštění vzniku takové výše dluhu, která se pro plátce stává nezvládnutelnou.
- **Vymáháním a právním zajištěním pohledávek.**

V roce 2009 činil celkový předpis 343 261,24 mil. Kč a celkové inkaso 337 757,50 mil. Kč. Úspěšnost výběru za rok 2009 dosáhla výše 98,40 %. Naproti tomu úspěšnost výběru v roce 2008 činila 100,15 %. Z důvodu objektivnějšího vyhodnocení celkové úspěšnosti výběru daného roku je celková úspěšnost výběru očištěna o změnu stavu odepsaných nedobytných pohledávek. Změna stavu účetního odpisu pohledávek snižuje celkovou hodnotu předpisů daného kalendářního roku.

1.2. Správa portfolia pohledávek na pojistném a příslušenství

K 31. 12. 2009 eviduje ČSSZ pohledávky vůči plátcům pojistného v celkové výši 59 713,0 mil. Kč. Z této částky činí dluh na pojistném 31 047,7 mil. Kč, dluh na penále 25 940,6 mil. Kč, dluh na pokutách 163,3 mil. Kč a pohledávky ve splátkovém režimu 2 561,4 mil. Kč. Oproti stavu k 31. 12. 2008, kdy pohledávky činily 55 797,5 mil. Kč, došlo v roce 2009 ke zvýšení pohledávek o 3 915,6 mil. Kč. V procentním vyjádření činí zvýšení 7,02 %.

Nedoplatky zaměstnavatelů činí 47 212,9 mil. Kč, tj. 79,07 % (zvýšení o 1 565,8 mil. Kč) a osob samostatně výdělečně činných 12 500,1 mil. Kč, tj. 20,93 % z celkových pohledávek (nárůst o 2 349,8 mil. Kč).

Ve splátkovém režimu jsou vedeny pohledávky ve výši 2 561,4 mil. Kč (4,29 % z celkových pohledávek). Proti roku 2008 došlo k výraznému zvýšení o 214,29 %.

K 31. 12. 2009 dosáhly pohledávky vůči odhlášeným plátcům pojistného absolutní výše 33 604,3 mil. Kč, tj. 56,28 % celkového objemu pohledávek, což oproti roku 2008 představuje snížení o 267,1 mil. Kč (-0,79 %).

Na pohledávky vůči neodhlášeným plátcům připadá 23 547,3 mil. Kč (39,43 %) celkového objemu pohledávek, to proti předchozímu roku představuje nárůst o 2 436,2 mil. Kč (+11,54 %).

V roce 2009 se počet dlužníků, jejichž výše pohledávek přesahuje částku 30 mil. Kč, snížil o osm (-4,79 %) a k 31. 12. 2009 eviduje ČSSZ 159 těchto dlužníků, z toho 118 v konkurzu (insolvenci) a 15 v likvidaci. Výše těchto pohledávek činí 13 118,8 mil. Kč, tj. 21,97 % z celkového, od roku 1993, kumulovaného objemu pohledávek. Proti stavu k 31. 12. 2008 došlo k poklesu o 599,0 mil. Kč. S pohledávkou vyšší než 300 mil. Kč byli k 31. 12. 2009 evidováni dva dlužníci, oba v konkurzu, s celkovou pohledávkou 2 289,6 mil. Kč, tj. 3,83 % celkového, od roku 1993, kumulovaného objemu pohledávek a oproti stavu k 31. 12. 2008 došlo k poklesu o 40 mil. Kč. S pohledávkou vyšší než 700 mil. Kč byl k 31. 12. 2009 evidován jeden dlužník v konkurzu s celkovou pohledávkou 1 598,9 mil. Kč, tj. 2,68 % celkového, od roku 1993, kumulovaného objemu pohledávek a oproti stavu k 31. 12. 2008 došlo k poklesu o 40,0 mil. Kč.

V oblasti správy portfolia pohledávek byly k 31. 12. 2009 zaznamenány následující skutečnosti:

- pohledávky na penále tvoří 43,44 % celkových pohledávek,
- pohledávky za odhlášenými subjekty tvoří 56,28 % všech pohledávek,
- pohledávky za dlužníky nad 30 mil. Kč tvoří 21,97 % celkových pohledávek, těchto dlužníků je 159, v podstatě se jedná o minimálně dobytné pohledávky (konkurzy a likvidace),
- cca 79 % pohledávek tvoří pohledávky vůči zaměstnavatelům.

1.3. Vymáhání a právní zajištění pohledávek na pojistném a příslušenství

Vymáhání a právní zajištění pohledávek bylo v roce 2009 realizováno OSSZ/PSSZ/MSSZ ve smyslu platné právní úpravy, a to všemi dostupnými zákonnými formami správní exekuce a soudního výkonu rozhodnutí (včetně mezinárodního prvku) i uplatňováním pohledávek v konkurzních a vyrovnacích, resp. insolvenčních řízeních. Současně byl kladen trvalý důraz na včasnost zahajovaného exekučního řízení a používání adekvátních způsobů vedených výkonů rozhodnutí a důslednějšího zhodnocení kritérií a důvodů pro tzv. odpis nedobytných pohledávek a jejich převodu na podrozvahový účet, zejména pak u pohledávek uplatňovaných v konkurzním a vyrovnacím, resp. insolvenčním řízení.

V důsledku opatření přijatých v souvislosti s řešením globální ekonomické krize pak byly v roce 2009 za využití nové právní úpravy více řešeny pohledávky povolením placení dlužného pojistného a penále ve splátkách.

V roce 2009 bylo OSSZ/PSSZ/MSSZ zrealizováno celkem 193 452 výkonů rozhodnutí, což v poměru k počtu 132 576 předaných titulů do vymáhání v tomto roce představuje 145,92 %. V roce 2008 bylo zrealizováno 218 255 výkonů rozhodnutí (do vymáhání předáno 188 074 titulů) a tento poměr činil 116,05 %.

V hodnoceném roce bylo k vymáhání příslušným útvarům OSSZ/PSSZ/MSSZ předáno celkem 132 576 vykonatelných titulů (platebních výměrů, výkazů nedoplatků, rozhodnutí o pokutách), což představuje snížení o 55 498 rozhodnutí, tj. o 29,51 % méně než v roce 2008.

Ve správním výkonu rozhodnutí bylo v roce 2009 vymáháno celkem 101 924 vykonatelných titulů. Z celkového počtu 132 576 vykonatelných titulů předaných do vymáhání představují tituly vymáhané ve správním výkonu rozhodnutí 76,88 %. Při porovnání stejného ukazatele z roku 2008, kdy tento poměr činil 77,21 %, došlo v relativním vyjádření k poklesu o 0,43 %. Proti roku 2008, kdy bylo ve správním výkonu rozhodnutí vymáháno 145 216 titulů, došlo ve sledovaném roce 2009 ke snížení o 43 292 realizovaných správních výkonů rozhodnutí, tj. o 29,81 % méně.

V hodnoceném období se snížila celková výše pohledávek vymáhaná ve správním výkonu rozhodnutí. Vzniklé pohledávky jsou řešeny odborně a kvalifikovaně, tzn. že jsou ošetřeny již v počátku jejich vzniku, kdy nedosahují vysokých částek a vzápětí je přístupováno k jejich vymáhání. V roce 2009 bylo ve správním výkonu rozhodnutí vymáháno 5 252 752 073 Kč, což proti roku 2008, kdy bylo vymáháno 7 600 390 944 Kč, představuje snížení o částku 2 347 638 871 Kč, tj. o 30,89 % méně. V roce 2009 byly cestou správního výkonu rozhodnutí vymoženy pohledávky ve výši 2 024 281 295 Kč, což z celkově vymáhané částky v tomto období představuje 38,54 %; v roce 2008 tento poměr činil 50,29 %.

V roce 2009 bylo OSSZ/PSSZ/MSSZ podáno 60 876 návrhů na soudní výkon rozhodnutí, což z celkového počtu 132 576 vykonatelných titulů předaných k vymáhání představuje 45,92 %. V roce 2008 bylo z celkového počtu 188 074 titulů vymáháno 73 039 titulů cestou soudní exekuce, tj. 38,84 %. Proti předchozímu období došlo v roce 2009 ke snížení počtu podaných návrhů na soudní výkon rozhodnutí o 12 163, tj. o 16,65 % méně.

V soudním výkonu rozhodnutí byly v roce 2008 vymáhány pohledávky v celkové výši 4 428 729 795 Kč, což proti roku 2008, kdy byly uplatněny pohledávky ve výši 5 543 555 869 Kč, představuje snížení o 1 114 826 074 Kč, tj. o 20,11 % méně. Pokud jde o porovnání výše pohledávek vymáhaných v soudním výkonu rozhodnutí za hodnocené období a stejné období předchozího roku, došlo v roce 2009 k jejich poklesu, pouze u dvou Pracovišť ČSSZ (České Budějovice a Hradec Králové) došlo k nárůstu. Pohledávky vymožené tímto výkonem rozhodnutí zaznamenaly snížení, a to z 1 114 291 341 Kč v roce 2008 na 801 964 029 Kč v hodnoceném roce 2009, tj. snížení o 312 327 312 Kč, tj. o 28,03 % méně.

Přesto, že účinnost zákona č. 328/1991 Sb., o konkurzu a vyrovnání, v platném znění, skončila k 31. 12. 2007, bylo do již prohlášených konkurzů v roce 2009 přihlášeno 53 pohledávek, což je o 546 méně než v roce předchozím, tj. o 91,15 % méně, kdy do již prohlášených konkurzů bylo přihlášeno 599 pohledávek. V roce 2009 byly takto uplatněny pohledávky v celkové výši 95 153 072 Kč, což je o 575 519 262 Kč, tj. o 85,81 % méně než v roce 2008, kdy byly uplatněny pohledávky v celkové výši 670 672 334 Kč. Z ukončených konkurzních řízení byly v roce 2009 uspokojeny pohledávky v celkové výši 180 855 855 Kč.

Počet konkurzních řízení, ve kterých ČSSZ uplatňuje své pohledávky, nadále klesá, zejména z důvodu účinnosti zákona č. 182/2006 Sb., o úpadku a způsobech jeho řešení (insolvenční zákon), v platném znění.

V hodnoceném roce bylo do insolvenčního řízení přihlášeno 1 757 pohledávek v celkové hodnotě 1 490 467 815 Kč. V porovnání se stejným obdobím roku 2008 došlo k nárůstu počtu přihlášených pohledávek o 1 056, tj. o 150,64 % více, zvýšila se také částka přihlášených pohledávek o 573 852 430 Kč, tj. o 62,61 % více. Z uvedených 1 757 přihlášených pohledávek připadlo 1 254 pohledávek na konkurz s pohledávkou 1 187 553 063 Kč, tj. 79,68 % z celkového objemu přihlášených pohledávek, 10 pohledávek na reorganizaci s pohledávkou 92 078 746 Kč, tj. 6,18 %, 63 pohledávek na oddlužení s pohledávkou 941 816 Kč, tj. 0,06 % a 337 přihlášek připadlo na nepatrný konkurz s pohledávkou 131 841 974 Kč, tj. 8,85 % celkového objemu přihlášených pohledávek.

V roce 2009 bylo ukončeno 188 insolvenčních řízení s vymoženou částkou 94 368 956 Kč, tj. 6,33 % celkového objemu přihlášených pohledávek. V hodnoceném období bylo odmítnuto 817 návrhů na zahájení insolvenčního řízení podaných jiným věřitelem a počet zrušených insolvenčních řízení dosáhl počtu 1 279. Z tohoto počtu bylo zamítnuto pro nedostatek majetku 753 insolvenčních řízení a v 288 případech bylo zastaveno řízení pro nezaplacení zálohy na náklady řízení.

V roce 2009, především však v jeho 1. polovině, byla realizace vymáhání a zajišťování pohledávek ovlivněna složitými a náročnými administrativními a technickými podmínkami při výkonu činností na útvarech výběru pojistného, resp. vymáhání pojistného a na útvarech účtárny pojistného a dávek, a to zejména z důvodů dopadu globální ekonomické krize s jejími vnitřními faktory (nárůst žádostí o povolení placení dlužného pojistného a penále ve splátkách a žádostí o prominutí penále), a to jak na neodhlášené i odhlášené plátce pojistného v kategoriích zaměstnavatelů (právnických a fyzických osob), tak i OSVČ.

Vlastní výběr pojistného, co do jeho výše, byl současně ovlivněn i vnějšími faktory výše uvedené globální ekonomické krize (nižší nárůst mezd vedl zejména ke snížení celkové odvodové povinnosti plátců pojistného – zaměstnavatelů; zvýšení nezaměstnanosti a nárůst insolvenčních řízení právnických a fyzických osob). K zatížení činností ve výběru pojistného přispěla v roce 2009 i legislativní opatření vlády a orgánů zákonodárné moci (mimořádné slevy na pojistném, slevy na pojistném).

2. Plnění rozpočtu v roce 2009

V roce 2009 činily příjmy ČSSZ celkem 337 967 mil. Kč a celkové výdaje 366 310 mil. Kč. Indikátor výkonnosti, tj. podíl celkových provozních výdajů vč. investic k celkovým daňovým příjmům a dávkovým výdajům, dosáhl 0,91 %.

2.1. Příjmy

ČSSZ měla pro rok 2009 rozpočtem stanoveny celkové příjmy ve výši 386 761 mil. Kč.

Daňové příjmy byly pro rok 2009 stanoveny ve výši 385 733 mil. Kč, z toho pojistné na důchodové pojištění ve výši 342 874 mil. Kč, pojistné na nemocenské pojištění a příspěvek na státní politiku zaměstnanosti ve výši 42 859 mil. Kč. Skutečnost příjmů na pojistném a příspěvku na státní politiku zaměstnanosti činila 337 125 mil. Kč, plnění rozpočtu na 87,4 %. V rámci těchto příjmů činilo pojistné na důchodové pojištění převedené na důchodový účet 300 731 mil. Kč, pojistné na nemocenské pojištění a příspěvek na státní politiku zaměstnanosti činily 36 394 mil. Kč.

Nedaňové příjmy byly pro rok 2009 stanoveny ve výši 1 028 mil. Kč. Skutečnost nedaňových příjmů činila 0,842 mil. Kč, tj. plnění rozpočtu na 81,92 %.

2.2. Výdaje

a) Výdaje na důchody

Rozpočet na dávky důchodového pojištění byl pro rok 2009 po úpravách stanoven ve výši 331 595 mil. Kč. Skutečnost činila 331 595 mil. Kč, což představuje čerpání rozpočtu na 100,00 %. Starobní důchody byly v roce 2009 vyplaceny ve výši 243 636 mil. Kč, invalidní důchody plné ve výši 44 380 mil. Kč, invalidní důchody částečné ve výši 16 609 mil. Kč, vdovské důchody ve výši 21 576 mil. Kč, vdovecké důchody ve výši 2 249 mil. Kč a sirotčí důchody ve výši 3 254 mil. Kč.

b) Výdaje na ostatní dávky

Rozpočet na ostatní dávky byl pro rok 2009 po úpravách stanoven ve výši 26 503 mil. Kč. Skutečnost činila 26 037 mil Kč, což představuje čerpání rozpočtu na 98,24 %. U nemocenského činila skutečnost 18 215 mil. Kč, ošetrovné dosáhlo výše 729 mil. Kč, vyrovnávací příspěvek v mateřství a těhotenství dosáhl výše 5 mil. Kč a peněžitá pomoc v mateřství činila 7 084 mil. Kč. Skutečnost u zvýšení důchodů pro bezmocnost činila 0,2 mil. Kč a u ostatních dávek sociálního zabezpečení skutečnost činila 3 mil. Kč.

c) Výdaje na odškodnění

Podle zákona č. 217/1994 Sb. se poskytují jednorázové peněžní částky některým obětem nacistické perzekuce. V roce 2009 nebyly tyto výdaje čerpány.

Podle zákona č. 39/2000 Sb. se poskytují jednorázové peněžní částky příslušníkům československých zahraničních armád a spojeneckých armád v letech 1939 až 1945. V roce 2009 bylo vyplaceno 0,08 mil. Kč.

Podle zákona č. 261/2001 Sb. se poskytují jednorázové peněžní částky účastníkům národního boje za osvobození, politickým vězňům a osobám z rasových nebo náboženských důvodů soustředěných do vojenských pracovních táborů. V roce 2009 bylo vyplaceno 7,50 mil. Kč.

Podle zákona č. 172/2002 Sb. se poskytují jednorázové peněžní částky osobám odvezeným do SSSR nebo do táborů, které SSSR zřídil v jiných státech. V roce 2009 výplaty neproběhly.

Podle nařízení vlády č. 622/2004 Sb. se poskytuje příplatek k důchodu ke zmírnění některých křivd způsobených komunistickým režimem v oblasti sociální. V roce 2009 bylo vyplaceno 177,19 mil. Kč.

Podle zákona č. 357/2005 Sb. se poskytuje ocenění účastníkům národního odboje za vznik a osvobození Československa a některým pozůstalým po nich, zvláštní příplatek k důchodu některým osobám, jednorázová peněžní částka některým účastníkům národního boje za osvobození v letech 1939 až 1945. V roce 2009 bylo vyplaceno Kč 727 mil.

Podle zákona č. 108/2009 Sb. o jednorázové peněžní částce nahrazující příplatek k důchodu a zvláštní příspěvek k důchodu a o změně některých zákonů byla dávka vyplacena v souhrnné výši 1,16 mil Kč.

d) Provozní výdaje

Schválený rozpočet provozních výdajů celkem (tj. výdaje programového financování, výdaje na mzdy vč. souvisejících výdajů, věcné výdaje a OP ŽP) byl pro rok 2009 stanoven ve výši 6 015 546 tis. Kč. Po rozpočtových úpravách dosáhl výše 6 271 783 tis. Kč. Skutečnost čerpání těchto výdajů činila 6 351 194,73 tis. Kč včetně zapojení nároků z nespotřebovaných výdajů roku 2008.

e) Výdaje na financování programů

V roce 2009 pokračovala druhým rokem realizace programu 113 210 Rozvoj a obnova materiálně technické základny České správy sociálního zabezpečení (dále jen program 113 210) s časovým horizontem 2008 – 2010. Schválený rozpočet programu 113 210 byl ve výši 589 312 tis Kč. V průběhu roku bylo do rozpočtu ČSSZ na programové financování dále převedeno dalších 157 543 tis. Kč, tzn. celková částka uvolněná do programu 113 210 k 31. 12. 2009 činila 746 855 tis. Kč. Z toho na podprogram 113 211 Pořízení, obnova a provozování ICT ve správě ČSSZ byla přidělena částka 251 332 tis. Kč (33,7 % rozpisu) a na 113 212 Reprodukce majetku ve správě ČSSZ byla poskytnuta částka 495 523 tis. Kč (66,3 % rozpisu). V průběhu roku 2009 došlo k vázání nerozepsaných prostředků ve výši 40 000 tis. Kč, o které byl program 113 210 snížen.

Čerpání v programu 113 210 dosáhlo k 31. 12. 2009 hodnoty 732 881 tis. Kč včetně zapojení prostředků z nároků nespotřebovaných výdajů roku 2008 v částce 225 797 tis. Kč.

f) Mzdové prostředky

Rozpis rozpočtu prostředků na platy a ostatní platby za provedenou práci pro rok 2009 byl stanoven ve výši 2 336 270 tis. Kč, z toho prostředky na platy činily 2 333 697 tis. Kč a ostatní platby za provedenou práci byly ve výši 2 573 tis. Kč. Po provedených rozpočtových opatřeních v průběhu roku byl stanoven upravený rozpis prostředků na platy a ostatní platby za provedenou práci v celkové výši 2 435 371 tis. Kč, z toho prostředky na platy činily 2 387 501 tis. Kč a ostatní platby za provedenou práci byly ve výši 47 870 tis. Kč.

Vyčerpáno bylo celkem 2 423 818,74 tis. Kč, z toho bylo 2 387 199,61 tis. Kč prostředků vyčerpáno na platy a 36 619,13 tis. Kč na ostatní platby za provedenou práci. Odvod pojistného na

sociální zabezpečení a příspěvek na státní politiku zaměstnanosti dosáhl výše 598 158 tis. Kč. Povinné pojistné na zdravotní pojištění bylo uhrazeno ve výši 215 351 tis. Kč. Neinvestiční převody FKSP byly realizovány ve výši 47 750 tis. Kč.

g) Věcné výdaje

V roce 2009 jsou v ukazateli věcných výdajů zahrnuty také výdaje na nákup drobného majetku (vč. softwaru), nákupy ostatních služeb týkajících se ICT, provoz veřejné datové sítě a výdaje na opravy a udržování, které byly v roce 2008 zahrnuty v programovém financování – neinvestiční akce.

Věcné výdaje, vč. samostatně usměrňovaných položek, k zajištění činnosti ČSSZ byly stanoveny ve výši 2 232 044 tis. Kč, bez náhrad v době nemoci v částce 9 304 tis. Kč a po odečtení finančních prostředků na realizaci OP ŽP 7 610 tis. Kč. Z toho rozpočet samostatně usměrňovaných položek pohoštění a věcných darů činí 795 tis. Kč.

Po rozpočtových úpravách byl rozpočet věcných výdajů upraven na 2 196 866 tis. Kč. V průběhu roku 2009 došlo ve věcných výdajích k nařízenému vázání finančních prostředků v celkové výši 118 692 tis. Kč. Skutečnost činila 2 322 377,07 tis. Kč, do skutečného čerpání věcných výdajů v roce 2009 byly zahrnuty také prostředky nároků z nepotřebovaných výdajů roku 2008. Z povoleného přečerpání rozpočtu o 189 744 tis. Kč bylo na výdaje IKT skutečně vyplaceno 189 719 tis. Kč.

Rozhodující část věcných výdajů představují výdaje na služby pošt, jejichž rozpis rozpočtu po úpravách činil 563 436 tis. Kč. Čerpání dosáhlo výše 560 267,37 tis. Kč a v porovnání s rokem 2008 se snížilo o 18 077,02 tis. Kč.

3. Porovnání příjmů a výdajů na důchodové a nemocenské pojištění

Tzv. účet sociálního pojištění, který obsahuje příjmy a výdaje na důchodové a nemocenské pojištění, byl v roce 2009 ve schodku, a to cca 33 miliard korun.

V roce 2009 vybrala ČSSZ na pojistném na důchodové pojištění cca 301,1 miliardy korun, tj. o cca 9,8 miliard Kč méně, než ve stejném období roku 2008 (snížení o cca 3,15 %). Na dávkách důchodového pojištění (na starobní, pozůstalostní a invalidní důchody) naopak vyplatila cca 331,6 miliard korun. Tzv. účet důchodového pojištění ČSSZ tak byl k 31. 12. 2009 ve schodku celkem cca 30,5 miliard Kč.

Na pojistném na nemocenské pojištění ČSSZ za rok 2009 vybrala cca 23,3 miliard Kč, tedy o cca 23,4 miliard Kč méně než ve stejném období předchozího roku (snížení o cca 50,11 %). Výdaje na dávky nemocenského pojištění přitom činily 26 miliard Kč. Tzv. účet nemocenského pojištění ČSSZ byl tak k 31. 12. 2009 ve schodku cca 2,7 miliard korun.

4. Financování činnosti ČSSZ a jejího dlouhodobého rozvoje

4.1. Věcné výdaje

Rozsah a způsob rozpisu a čerpání prostředků na věcné výdaje je každoročně opakovaně velmi napjatý. Ve schváleném rozpisu opakovaně chybí 400 - 500 mil. Kč, v průběhu roku se tento schodek vlivem dodatečných RO, využíváním mimorozpočtových zdrojů a uplatňováním důsledného vnitřního kontrolního systému daří eliminovat jen zčásti. Pro rok 2009 byl z kapitoly 313 – MPSV přidělen schválený rozpis 2 239 654 tis. Kč; na základě této skutečnosti byly požadavky finančních míst přesahující 2 736 000 tis. Kč výrazně redukovány na objemy, které umožnily standardní provoz instituce a plnění základních úkolů v systému státní správy. Jedním z prvních rozpočtových opatření roku 2009 bylo vázání a následně snížení prostředků věcných výdajů ještě o dalších 118 692 tis. Kč, takže reálné rozpočtové zdroje věcných výdajů pro rok 2009 činily pouze 2 120 962 tis. Kč. Ve vnitřním rozpisu prostředků byly upřednostněny provozní útvary, tj. regionální pracoviště, hospodářská správa ústředí, lékařská posudková služba (LPS - vč. dopadu reorganizace k 1. 7. 2009), bankovní poplatky a úhrada za důchodovou službu České pošty, s. p. (vč. navýšení ceny za tuto službu o 3 Kč, tj. v úhrnu o více než 50 mil. Kč), personální a jiné nezbytné výdaje. Schodek mezi reálným požadavkem a rozpočtovými zdroji (přes 400 mil. Kč) byl směřován do

výdajů na informační a komunikační technologie (IKT). Ve 2. pololetí bylo provedeno přehodnocení požadavků finančních míst podle průběhu čerpání; získané prostředky byly přerozděleny podle aktuálních potřeb a aktualizovaných výdajových priorit. V rámci rozpočtů regionálních pracovišť byly v závěru roku 2009 provedeny úpravy rozpisů s cílem vytvořit podmínky k vyrovnaní kreditů frankovacích strojů (rozpočtově pokrytí výdajů na poštovné).

Pro potřeby věcných výdajů mohl být využit také zůstatek rozpočtových prostředků na refundace poloviny mzdových náhrad za dobu dočasně pracovní neschopnosti. Vzhledem k povaze těchto výdajů a ke způsobu jejich účtování a evidence bylo obtížné konečný zůstatek účelně využít v plném rozsahu, a i přes průběžný nedostatek věcných výdajů v roce 2009 musela být část těchto prostředků převedena do nárokových nespotřebovaných výdajů (NNV).

Potřeby věcných výdajů pro alespoň základní funkčnost úřadu nemohly být kryty pouze z rozpočtových zdrojů. V říjnu 2009 dal správce kapitoly 313 – MPSV souhlas s překročením rozpočtu věcných výdajů o 189 774 tis. Kč z neprofilujících NNV 2009 na provozní výdaje v oblasti IKT a na krytí zvýšených výdajů za služby České pošty, s. p. Protože zvýšené výdaje na poštovní služby musely být vykrývány průběžně od počátku roku 2009, byly tyto prostředky v plném rozsahu rozepsány úseku IKT.

Ve skutečnosti bylo ve věcných výdajích vyčerpáno celkem 2 333 280 tis. Kč; rozpočet byl překročen o 189 719 tis. Kč, tzn. uvolněné NNV byly vyčerpány na 99,97 %. Úsek IKT nakonec vyčerpал 957 539 tis. Kč věcných výdajů, tj. přes 83 % toho, co požadoval; vedle využití NNV především díky důsledné průběžné kontrole čerpání rozpočtu všech ostatních finančních míst, prosazování účelnosti, efektivnosti a hospodárnosti využívání rozepsaných prostředků a dodržování zásad a principů finanční kontroly ve smyslu zákona č. 320/2001 Sb. a prováděcí vyhlášky MF č. 416/2004 Sb.

4.2. Výdaje na financování programů Programové financování

V roce 2008 byla zahájena realizace programu 113 210 Rozvoj a obnova materiálně technické základny České správy sociálního zabezpečení s časovým horizontem tří let. V roce 2009 tak pokračovala realizace programu druhým rokem. Program je rozdělen na dva podprogramy, a to na podprogram 113 211 Pořízení, obnova a provozování ICT ČSSZ a podprogram 113 212 Pořízení, obnova a provozování majetku ve správě ČSSZ. Základním cílem programu je zajistit podmínky pro pořízení nebo technické zhodnocení hmotného a nehmotného, dlouhodobého i krátkodobého majetku, jeho údržbu a opravy. V podmínkách ČSSZ to znamená zabezpečit pro zaměstnance a klienty odpovídající prostorové a materiální vybavení v požadovaných standardech tak, aby mohly být plynule zajišťovány úkoly vyplývající ze zákona č. 582/1991 Sb., o organizaci a provádění sociálního zabezpečení.

V rámci podprogramu 113 211 jsou rozpočtové prostředky alokovány na zajišťování provozu IKT a na akce zajišťující strategické úkoly ČSSZ, které jsou založeny na systematické a koncepční podpoře činnosti ČSSZ novými technologiemi IKT. V roce 2009 se v souladu s novelou rozpočtových pravidel v podprogramu 113 211 již nesledovaly běžné výdaje, tedy výdaje na pořízení drobného hmotného a nehmotného majetku, výdaje na opravy údržbu a služby související s informačními a komunikačními technologiemi.

Podprogram 113 212 se orientuje na zajištění materiálních podmínek pro výkon činnosti správ sociálního zabezpečení. Hlavními úkoly podprogramu je zajistit maximální péči o svěřený majetek, odstraňovat stavy, které nejsou v souladu se stavebními, hygienickými a dalšími předpisy a normami, zajistit včasné opravy a údržbu stávajícího majetku, snižovat energetickou náročnost provozu budov, zabezpečit maximální spokojenost klientů při vyřizování svých žádostí v přijatelném, pohodlném a diskrétním prostředí, proces obměny neekonomických nájmu výstavbou vlastních budov, případně nákupem, odkupem či rozšířením stávajících budov. Patří sem i financování vybavení budov, nákup strojů vč. dopravních prostředků apod.

Výdaje státního rozpočtu zahrnuté pro rok 2009 v programovém financování byly v souladu se zákonem č. 218/2000 Sb., rozpočtová pravidla realizována prostřednictvím individuálně posuzovaných a systémově určených výdajů, které byly konkretizovány jednotlivými akcemi příslušného podprogramu.

Rozpočet programového financování na rok 2009 byl pro ČSSZ schválen ve výši 782 500 tis. Kč. Rozepsán byl ve výši 589 312 tis. Kč, a to v objemu registrovaných akcí ke dni rozpočtu. V průběhu roku bylo do rozpočtu ČSSZ na programové financování dále postupně, návazně na registraci nových akcí, převedeno dalších 157 543 tis. Kč, tzn. celková částka uvolněná do

programu 113 210 činila 746 855 tis. Kč, z toho na podprogram 113 211 Pořízení, obnova a provozování ICT ve správě ČSSZ částka 251 332 tis. Kč (33,7 % upraveného rozpočtu) a na podprogram 113 212 Reprodukce majetku ve správě ČSSZ částka 495 523 tis. Kč (66,3 % upraveného rozpočtu). K tomuto rozpočtu byly k dispozici i nároky z nespotřebovaných výdajů roku 2008 ve výši 235 366 tis. Kč.

Celkové čerpání v programu 113 210 dosáhlo za rok 2009 hodnoty 732 881 tis. Kč, tj. 75,2 % rozepsaného rozpočtu vč. nároků z nespotřebovaných výdajů roku 2008. Ve srovnání s plněním předchozího roku bylo čerpání nižší o 80 798 tis. Kč. Z upraveného rozpočtu byla vyčerpána k 31. 12. 2009 částka ve výši 507 084 tis. Kč, tj. 67,9 % rozepsaného upraveného rozpočtu. Nároky z nespotřebovaných výdajů roku 2008 byly vyčerpány v roce 2009 ve výši 225 797 tis. Kč, tzn. čerpání ve výši 96 %.

Na uvedeném plnění se oba podprogramy podílely rozdílně. Podprogram 113 211 dosáhl čerpání ve výši 428 566 tis. Kč, což znamená 94 % plnění z disponibilních zdrojů (upravený rozpočet a nároky z roku 2008). Ve srovnání s rokem 2008 bylo čerpání v roce 2009 menší o 240 508 tis. Kč. Z této částky představuje 15 229 tis. Kč metodický vliv vyloučení běžných výdajů z programového financování v roce 2009. Podprogram 113 212 čerpal finanční prostředky ve výši 304 315 tis. Kč, což představuje 58 % plnění z disponibilních zdrojů. Ve srovnání s rokem 2008 bylo čerpání v roce 2009 naopak větší, a to o částku 159 711 tis. Kč.

5. Majetek

ČSSZ k 31. 12. 2009 hospodařila s dlouhodobým hmotným majetkem v celkové hodnotě 8 116 593 077,61 Kč a dlouhodobým nehmotným majetkem v hodnotě 1 525 631 788,42 Kč.

Veškerý majetek byl využíván výhradně k zajištění výkonu státní správy. V případě nepotřebnosti majetku k zajištění výkonu státní správy ČSSZ postupovala podle zákona č. 219/2000 Sb., o majetku ČR a jejím vystupování v právních vztazích a prováděcí vyhlášky č. 62/2001 Sb. Ze statutu ČSSZ není majetek odepisován.

V roce 2009 byl nemovitý majetek ČSSZ zatížen celkem 37 věcnými břemeny. Nejčastěji se věcné břemeno týkalo zajištění přístupu vlastníka k jeho nemovitosti (chůze, jízda, průchod apod.), příp. uložení a provozování inženýrských sítí.

ČSSZ v roce 2009 uzavřela celkem 14 právních aktů týkajících se převodu nemovitého majetku. Ve dvou případech se jednalo o změnu příslušnosti hospodařit s majetkem ČR mezi ČSSZ a jinou organizační složkou státu na základě zápisů o změně příslušnosti hospodařit. V jednom případě ČSSZ figurovala jako předávající a ve druhém jako přijímající organizační složka státu. S Pozemkovým fondem ČR byla uzavřena jedna smlouva o bezúplatném převodu pozemku. Dále ČSSZ jménem státu uzavřela s územními samosprávnými celky (městy) dvě darovací smlouvy, jednu kupní smlouvu a jednu smlouvu směnnou. Ostatní smlouvy uzavřela ČSSZ jménem státu se soukromými právníky a fyzickými osobami (jednu smlouvu o bezúplatném převodu nemovitostí, čtyři kupní smlouvy a dvě smlouvy směnné).

6. Statistické údaje z oblasti ekonomických činností

Tabulka č. 31: Meziroční trend vývoje celkové úspěšnosti výběru pojistného a příslušenství

Rok	Předpis (v mil. Kč)	Index růstu předpisu (v %)	Inkaso (v mil. Kč)	Index růstu inkasa (v %)	Úspěšnost výběru (v %)	Index úspěšnosti výběru (v %)	Trend vývoje úspěšnosti
2005	302 414,14	106,75	302 085,43	105,97	99,89	99,27	-0,0073
2006	321 353,82	106,26	324 349,87	107,37	100,93	101,04	0,0104
2007	353 502,51	110,00	357 209,57	110,13	101,05	100,12	0,0012
2008	374 803,13	106,03	375 367,74	105,08	100,15	99,11	-0,0089
2009	343 261,24	91,58	337 757,50	89,98	98,40	98,25	-0,0175

Tabulka č. 32: Meziroční trend vývoje celkové úspěšnosti výběru po zohlednění změny stavu odpisů pohledávek

Rok	Odpisy (v mil. Kč)	Index růstu odpisů (v %)	Uprav. předpis (v mil. Kč)	Index růstu upr. předp. (v %)	Inkaso (v mil. Kč)	Úspěšnost výběru (v %)	Index úspěš- nosti výběru (v %)	Trend vývoje úspěšnosti
2005	4 478,96	92,92	306 893,10	106,52	302 085,43	98,43	99,48	-0,0052
2006	4 638,14	103,55	325 991,96	106,22	324 349,87	99,50	101,08	0,0108
2007	2 391,30	51,56	355 893,81	109,17	357 209,57	100,37	100,87	0,0087
2008	1 341,21	56,09	376 144,34	105,69	375 367,74	99,79	99,42	-0,0058
2009	-10,40	-0,78	343 250,84	91,26	337 757,50	98,40	98,61	-0,0139

Tabulka č. 33: Pohledávky ČSSZ k 31. 12. 2009 (v mil. Kč)

		Pohledávky celkem	Pohledávky				Procentní podíl
			na pojistném	na penále	na pokutách	na ostatním	
Odhlášení plátců	OSVČ	3 883,66	2 523,97	1 307,12	52,57	---	---
	Z	29 720,69	13 380,87	16 262,17	77,65	---	---
	Σ	33 604,35	15 904,84	17 569,29	130,22	---	56,28
Neodhlášení plátců	OSVČ	8 242,82	6 525,71	1 695,23	21,88	---	---
	Z	15 304,45	8 617,14	6 676,10	11,21	---	---
	Σ	23 547,27	15 142,85	8 371,33	33,09	---	39,43
Mezisosčet		57 151,62	31 047,69	25 940,62	163,31	---	---
Splátkový režim	OSVČ	373,64	---	---	---	373,64	---
	Z	2 187,77	---	---	---	2 187,77	---
	Σ	2 561,41	---	---	---	2 561,41	4,29
Úhrn	OSVČ	12 500,12	9 049,68	3 002,35	74,45	373,64	---
	Z	47 212,91	21 998,01	22 938,27	88,86	2 187,77	---
	Σ	59 713,03	31 047,69	25 940,62	163,31	2 561,41	100,00
Procentní podíl		100,00 %	51,99 %	43,44 %	0,27 %	4,29 %	

Pozn.: Z – zaměstnavatelé. Všechny údaje uvedeny podle Účetní zprávy ČSSZ.

Tabulka č. 34: Rozdělení nedoplatků na pojistném a příslušenství (pokuty, penále)

Kraj	Nedoplatky na pojistném (v mil. Kč)
Jihočeský	1 248,74
Jihomoravský	3 900,82
Karlovarský	1 439,85
Královéhradecký	2 253,91
Liberecký	2 990,88
Moravskoslezský	7 441,34
Brno/MSSZ	3 106,57
Olomoucký	4 568,07
Pardubický	2 090,08
Plzeňský	2 373,63
Praha/PSSZ	13 796,48
Středočeský	4 247,15
Ústecký	4 670,69
Vysočina	1 508,59
Zlínský	4 076,23
Celkem ČSSZ	59 713,03

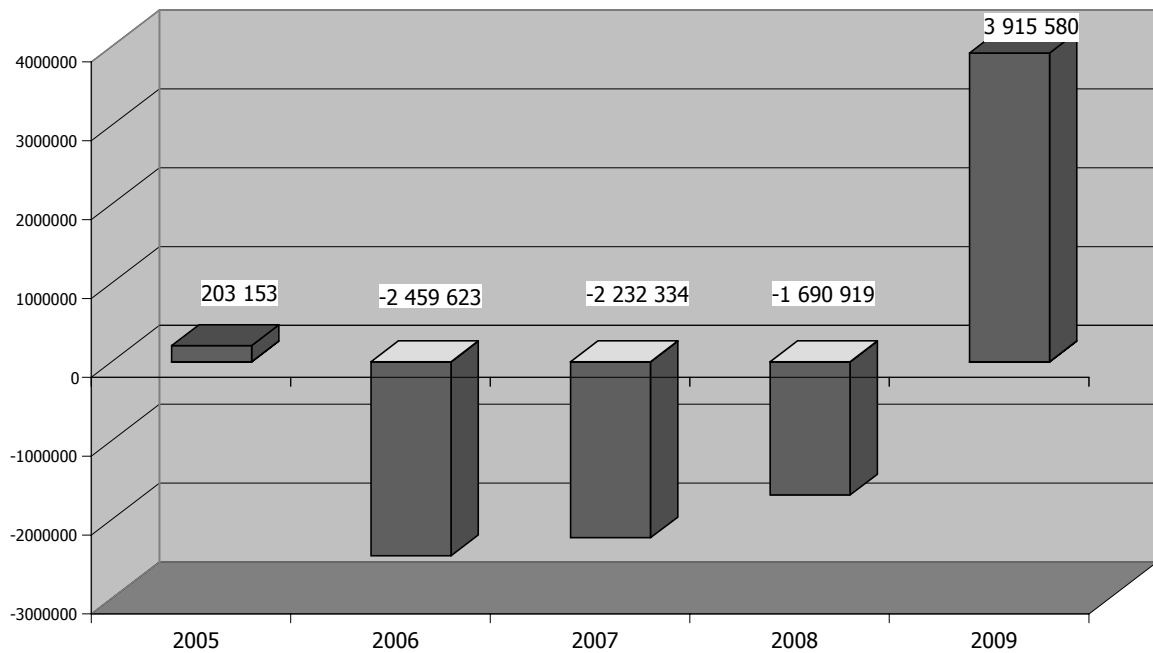
Tabulka č. 35: Prominuté a odepsané nedoplatky na pojistném a příslušenství (v mil. Kč)

	2008	2009	Změna
Prominuté penále	224,75	158,35	- 66,40
Odepsané nedobytné pohledávky	1 341,21	- 10,41	- 1 351,62

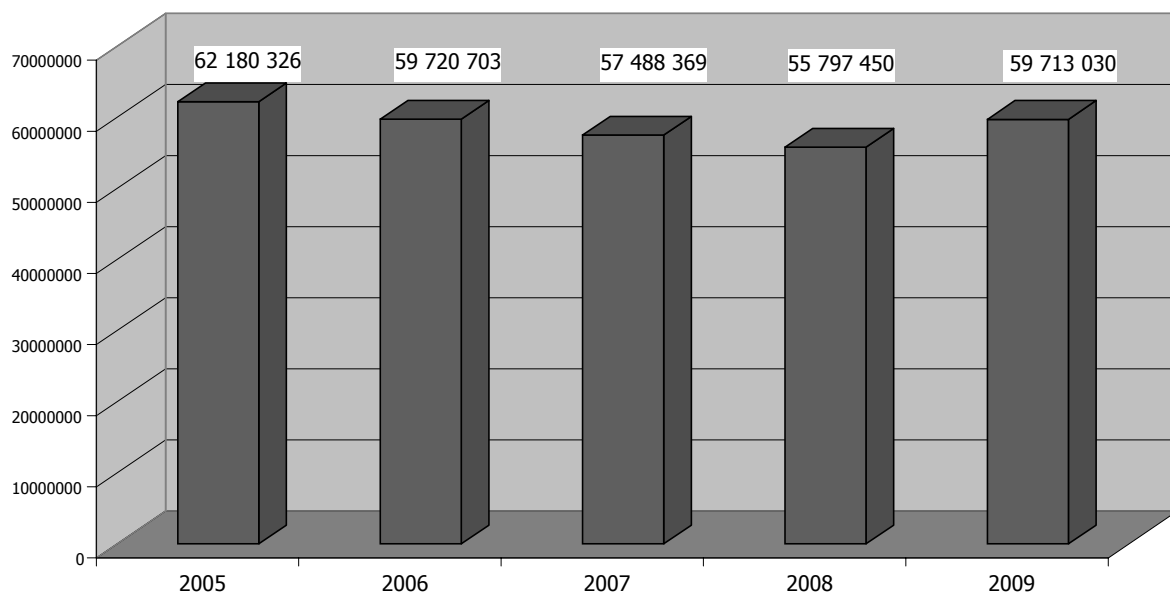
Tabulka č. 36: Vývojový trend správního výkonu rozhodnutí, soudního výkonu rozhodnutí a v konkurzním řízení (příhlášky a návrhy)

Kraj	Správní výkon rozhodnutí		Soudní výkon rozhodnutí		Konkurzní řízení (příhlášky a návrhy)	
	2008	2009	2008	2009	2008	2009
Jihočeský	9 568	10 007	6 244	5 111	34	104
Jihomoravský	8 124	6 477	2 753	2 570	27	211
Karlovarský	6 548	4 306	2 781	2 167	22	46
Královéhradecký	6 915	8 087	5 793	5 576	34	67
Liberecký	8 792	6 441	5 231	4 355	44	59
Moravskoslezský	11 468	12 654	6 641	6 092	60	147
Brno/MSSZ	4 457	2 805	2 684	1 254	83	213
Olomoucký	5 460	6 913	2 517	1 601	39	60
Pardubický	5 487	8 034	4 840	4 893	21	43
Plzeňský	7 360	6 716	5 442	3 184	19	57
Praha/PSSZ	17 604	14 759	8 563	7 433	123	233
Středočeský	17 039	15 987	6 667	5 263	40	100
Ústecký	20 044	15 026	4 907	5 759	71	116
Vysočina	8 213	7 818	4 006	3 209	57	118
Zlínský	8 137	6 546	3 970	2 409	27	183
Celkem ČSSZ	145 216	132 576	73 039	60 876	701	1 757

Tabulka/graf č. 37: Tempo vývoje změny pohledávek v letech 2005 až 2009 v tis. Kč



Tabulka/graf č. 38: Stav pohledávek kumulativně v letech 2005 až 2009 v tis. Kč



Tabulka č. 39: Příjmy celkem v (mil. Kč)

Rok	Upravený rozpočet	Skutečnost	Index růstu rozpočtu (v %)	Index růstu skutečnosti (v %)	Plnění rozpočtu	
					Rozdíl	% plnění
2005	304 277,80	302 433,62	107,45	105,84	-1 844,18	99,39
2006	326 772,29	324 871,14	107,39	107,42	-1 901,15	99,42
2007	344 723,38	357 510,50	105,49	110,05	12 787,12	103,71
2008	376 684,41	375 672,68	109,27	105,08	-1 011,72	99,73
2009	386 760,73	337 966,94	102,68	89,96	-48 793,79	87,38

Tabulka č. 40: Daňové příjmy z pojistného (v mil. Kč)

Rok	Upravený rozpočet	Skutečnost	Index růstu rozpočtu (v %)	Index růstu skutečnosti (v %)	Plnění rozpočtu	
					Rozdíl	% plnění
2005	303 420,00	301 198,90	107,32	105,98	-2 221,10	99,27
2006	325 700,00	323 435,21	107,34	107,38	-2 264,79	99,30
2007	343 945,93	356 226,84	105,60	110,14	12 280,91	103,57
2008	375 521,00	374 427,12	109,18	105,11	-1 093,88	99,71
2009	385 732,93	337 124,92	102,72	90,04	-48 608,01	87,40

Tabulka č. 41: Příjmy z pojistného celkem (v mil. Kč)

Rok	Upravený rozpočet	Skutečnost	Index růstu rozpočtu (v %)	Index růstu skutečnosti (v %)	Plnění rozpočtu	
					Rozdíl	% plnění
2005	304 151,11	302 073,47	107,46	105,97	-2 077,64	99,32
2006	326 632,30	324 329,01	107,39	107,37	-2 303,29	99,29
2007	344 587,38	357 201,33	105,50	110,14	12 613,95	103,66
2008	376 482,25	375 348,17	109,26	105,08	-1 134,08	99,70
2009	386 551,51	337 745,53	102,67	89,98	-48 805,98	87,37

Pzn.: Příjmy z pojistného celkem = daňové příjmy + dobrovolné pojistné

Tabulka č. 42: Příjmy z pojistného a příslušenství (v mil. Kč)

Třídění dle rozp. skladby (hledisko druhové)	Název příjmu	Schválený rozpočet k 1.1.2009	Skutečný příjem k 31. 12. 2009	Plnění rozpočtu v %
Důchodové pojištění				
1611	Pojistné od zaměstnavatelů	245 997 198	211 781 231	86,09
1612	Pojistné od zaměstnanců	74 371 246	63 930 340	85,96
1613	Pojistné od OSVČ	22 474 172	25 057 452	111,49
2362	Dobrovolné pojištění	82 949	102 442	123,50
1628	Penále	10 436	267 409	2 562,37
1628	Pokuty	20 661	4 417	21,38
Nemocenské pojištění				
1614	Pojistné od zaměstnavatelů	21 122 410	22 677 831	107,36
1615	Pojistné od zaměstnanců	7 039 165	101 521	1,44
2361	Pojistné od OSVČ	735 630	518 163	70,44
1628	Penále	858	22 048	2 569,64
1628	Pokuty	1 868	606	32,45
1627	Přirážka k pojistnému	317	343	108,14
1701	Nerozúčtované daň. příjmy	0	17 477	
Příspěvek na státní politiku zaměstnanosti				
1617	Pojistné od zaměstnavatelů	10 297 656	11 783 760	114,43
1618	Pojistné od zaměstnanců	3 432 421	36 917	1,08
1621	Pojistné od OSVČ	963 179	1 431 854	148,66
1628	Penále	448	11 476	2 561,60
1628	Pokuty	892	236	26,42

Tabulka č. 43: Rozpočet a skutečnost příjmů a výdajů ČSSZ (v mil. Kč)

	2006	2007	2008	2009	2009	2009	2009	2009	Index	Index
	Skutečnost	Skutečnost	Skutečnost	Schválený rozpočet aktualizovaný	Upravený rozpočet	Mimorozp. zdroje (RF+NNV)	Zdroje celkem	Skutečnost	sl.8 / sl.5	sl.8 / sl.7
	1	2	3	4	5	6	7	8	9	---
PŘÍJMY CELKEM	324 871	357 510	375 673	386 761	386 761	0	0	337 967	87,38	---
1. Daňové příjmy	323 435	356 227	374 427	385 733	385 733			337 125	87,40	---
z toho:										---
příjmy pro DP ^{***)}	268 401	295 867	310 829	342 874	342 874			300 731	87,71	---
příjmy pro NP a státní politiku zaměstnanosti	55 034	60 359	63 598	42 859	42 859			36 394	84,92	---
2. Nedaňové příjmy	1 436	1 284	1 246	1 028	1 028			842	81,92	---
VÝDAJE CELKEM	307 574	323 870	342 646	365 601	366 765	426	364 796	366 310	99,88	100,42
1. Dávkové výdaje celkem	300 964	317 354	336 756	359 345	358 098	0	358 098	357 631	99,87	99,87
z toho:										
dávky DP	266 226	282 599	304 871	330 485	331 595			331 595	100,00	---
dávky NP	32 773	34 671	31 882	28 846	26 489			26 033	98,28	---
ostatní dávky	1 965	84	4	14	14			3	23,76	---
2. Výdaje na příspěvek k důchodům - n. v. č. 622	178	175	178	240	176			177	100,46	---
3. Výdaje na odškodnění - z. č. 39, 261, 172	3	1	3	1	8			8	99,88	---
4. Výdaje na odškodnění - z. č. 357	822	779	740	0	732			727	99,30	---
5. Výdaje na odškodnění - z. č. 108	0	0	0	0	3			1	38,60	---
6. Výdaje na přesídlené osoby z Kazachstánu	0	0	1	0	1			1	54,85	---
7. Refundace poloviny mzdo. náhrad	0	0	0	0	1 475			1 414	95,83	---
8. Provozní výdaje celkem	5 608	5 561	4 968	6 016	6 272	426	6 698	6 351	101,27	94,82
Financování reprodukce majetku	1 110	945	814	589	747	235	982	733	98,13	74,61
z toho:										
podprogram 113211	726	547	669	186	251	203	454	429	170,52	94,33
podprogram 113212	384	398	145	403	496	32	528	304	61,41	57,65
Správní výdaje celkem	4 498	4 616	4 154	5 419	5 517	191	5 708	5 618	101,83	98,42
z toho:										
mzdy a OON ^{**)}	2 125	2 238	2 264	2 336	2 435	0	2 435	2 424	99,53	99,53
pojistné ^{***)}	743	785	788	794	826	0	826	814	98,49	98,49
příděl do FKSP	42	45	45	47	48	0	48	48	100,00	100,00
náhrady mezd v době nemoci ^{***)}	0	0	0	9	11	0	11	11	96,37	96,37
věcné výdaje	1 587	1 548	1 057	2 232	2 197	191	2 388	2 322	105,71	97,26

z toho: ÚOJ	328	440	398	203	400	0	400	400	99,80	99,80
OP ŽP - EU podíl	0	0	0	8	8	0	8	0	0,00	0,00
Významné průřezové ukazatele										
Systemiz. počet zaměstnanců	xxx	xxx	xxx	8 062	8 429	xxx	xxx	xxx	xxx	xxx
Skutečnost (přepočtený počet zaměstnanců)	8 307	8 397	8 176	xxx	xxx	xxx	xxx	8 274	xxx	xxx
Průměrný rozpočtový měsíční plat na systemizaci - v Kč	xxx	xxx	xxx	24 122	23 604	xxx	xxx	xxx	xxx	xxx
Průměrný skutečný měsíční plat na přepočtený počet zam. - v Kč	21 301	22 195	22 904	xxx	xxx	xxx	xxx	24 044	xxx	xxx
Indikátor výkonnosti*)	0,90	0,83	0,70	0,81	0,84	xxx	1,87	0,91	xxx	xxx

Vysvětlivky:

*) Indikátor výkonnosti = podíl celkových provozních výdajů (vč. investic) k celkovým daňovým příjmům a dávkovým výdajům

***) Skutečnost čerpání k poslednímu dni v měsíci vychází z podkladů mzdové rekapitulace.

Tabulka č. 44: Dávky sociálního zabezpečení v roce 2008 a v roce 2009 Rozpočet a skutečnost příjmů a výdajů ČSSZ (v mil. Kč)

	Skutečnost 2008	Skutečnost 2009	Meziroční index 2009/2008 (v %)
Starobní důchody	222 104 620	243 636 373	109,69
Invalidní důchody plné	42 446 289	44 379 732	104,56
Invalidní důchody částečné	14 951 854	16 608 816	111,08
Vdovské důchody	20 870 992	21 576 411	103,38
Vdovecké důchody	2 096 409	2 249 225	107,29
Siroťčí důchody	3 065 809	3 254 125	106,14
DŮCHODY CELKEM	305 535 973	331 704 682	108,56
Nemocenské	24 769 073	18 214 720	73,54
Ošetřovné	811 272	729 070	89,87
Vyrovňovací příspěvek v těhotenství a mateřství	4 433	5 170	116,63
Peněžitá pomoc v mateřství	6 296 831	7 084 390	112,51
DÁVKY NEMOCENSKÉHO POJIŠTĚNÍ	31 881 609	26 033 350	81,66
Zvýšení důchodů pro bezmocnost	716	188	26,26
Ostatní dávky sociálního zabezpečení	3 120	3 139	100,61
OSTATNÍ DÁVKY CELKEM	3 836	3 327	86,73
DÁVKY A PODPORY SOC. ZABEZP. CELKEM	337 421 418	357 741 359	106,02

Pozn.: V důchodových dávkách je zahrnuta záloha z předcházejícího roku a není zahrnuta záloha na rok následující.

Tabulka č. 45: Rozbor příjmů a výdajů na důchody k 31. 12. 2009 (v Kč)

Příjmy	Paragraf/položka (dle rozpočtové skladby)	2008	2009
Pojistné od zaměstnavatelů	161101, 161121, 161151	223 972 653 279,48	211 781 231 217,46
Pojistné od zaměstnanců	161201, 161221, 161251	67 712 662 619,62	63 930 340 000,98
Pojistné od OSVČ	161301, 161351	19 120 114 136,60	25 057 452 449,30
Dobrovolné pojistné	236201, 236251	80 632 548,66	102 441 797,63
Penále	162802, 162852, 162822	7 749 372,06	267 409 322,10
Pokuty	162801, 162851, 162821	15 458 078,00	4 416 530,90
Ostatní daňové příjmy	17018	0,00	0,00
PŘÍJMY z pojistného na důchodové pojištění (včetně převodu z příjmového účtu za sledovaný měsíc)		310 909 270 034,42	301 143 291 318,37
Výdaje	Paragraf/položka (dle rozpočtové skladby)	2008	2009
Starobní důchod	4111/5410	222 914 620 075,84	243 569 673 019,70
Invalidní důchod	4112/5410	41 691 289 184,99	44 324 032 399,48
Invalidní důchod částečný	4113/5410	14 703 854 096,08	16 608 316 054,08
Vdovské důchody	4114/5410	20 489 991 899,36	21 577 110 526,94
Vdovecké důchody	4115/5410	2 059 409 009,87	2 262 325 488,90
Siroťčí důchody	4116/5410	3 011 809 480,05	3 253 225 423,41
Výdaje na důchody		304 870 973 746,19	331 594 682 912,51
Zálohy poštám na výplatu důchodů v následujícím měsíci ¹⁾	4119/518911	0,00	0,00
Zálohy na důchody - pokladna	4119/518210	0,00	0,00
Zálohy exekuce	4119/518917	0,00	0,00
Výplaty důchodů příštích období vyplacené ve sledovaném měsíci ²⁾	4119/59091	0,00	0,00
Výdaje na důchody příštích období realizované ve sledovaném měsíci		0,00	0,00
VÝDAJE na dávky důchodového pojištění		304 870 973 746,19	331 594 682 912,51
PŘÍJMY- VÝDAJE na dávky DP celkem		6 038 296 288,23	-30 451 391 594,14
Zálohy vyplacené v prosinci min. roku na výplaty důchodů v lednu daného roku	4111/54101 (prosinec minulého roku)	-5 285 000 000,00	-4 620 000 000,00
Zálohy poštám na výplatu důchodů v následujícím měsíci	4119/5410	4 620 000 000,00	4 510 000 000,00
Zálohy na důchody - pokladna	4119/518210	0,00	0,00
Zálohy exekuce	4119/518917	0,00	0,00
Výplaty důchodů příštích období vyplacené ve sledovaném měsíci ²⁾	4119/59091	0,00	0,00
Saldo výdajů "minulých a příštích období" (výdaje související s daným obdobím)		-665 000 000,00	-110 000 000,00
Celkem výdaje na důchody vyplacené (korigováno o vliv minulých a příštích období)		305 535 973 746,19	331 704 682 912,51
PŘÍJMY- VÝDAJE korigované o vlivy minulých a příštích období		5 373 296 288,23	-30 561 391 594,14

Výdajový bankovní účet 000 127001	Paragraf/položka (dle rozpočtové skladby)	304 870 973 746,19	331 594 682 912,51
Zůstatek bankovního účtu 0 127001 k poslednímu dni sledovaného období		0,00	0,00
Výplaty bezmocností ve sledovaném měsíci, refundované po konci úč. měsíce z bankovního účtu 27 127001 ³⁾	4194/54101	0,00	0,00
Výplaty důchodového připojištění a vyrovnání důchodů ze SR ve sledovaném měsíci, refundované po konci úč. měsíce z bankovního účtu 3025 127001	4199/541011, 541014	0,00	0,00
Výplaty příplatku politickým vězňům ve sledovaném měsíci, refundované po konci úč. měsíce z bankovního účtu 30007 127001	4199/542211	0,00	0,00
Výplaty příplatku PDO ve sledovaném měsíci, refundované po konci úč. měsíce z bankovního účtu 30007 127001	4199/542212	0,00	0,00
Výplaty příspěvku ZPD ve sledovaném měsíci, refundované po konci úč. měsíce z bank. účtu 30007 127001	4199/542213	0,00	0,00
Výplaty příspěvku KND ve sledovaném měsíci, refundované po konci úč. měsíce z bank. účtu 30007 127001	4254/9914	0,00	0,00
Výplaty příspěvku KKD ve sledovaném měsíci, refundované po konci úč. měsíce z bank. účtu 30007 127001	4254/9915	0,00	0,00
Celkem bezmocnost a ostatní dávky		0,00	0,00
Výdaje na dávky důchodového pojištění		304 870 973 746,19	331 594 682 912,51

Zdroj dat: Měsíční účetní uzávěrka ČSSZ

¹⁾ Zálohy poštám na výplatu důchodů v následujícím měsíci, běžně účtované do záloh, jsou v účetnictví za prosinec rozúčtovávány do starobních důchodů, proto jsou na rozdíl od předchozích měsíců evidovány na rozpočtovou položku č. 4111/5410 místo položky 4119/5189.

²⁾ Jedná se o výplaty důchodů na osobní účty příjemců na první výplatní termíny dalšího měsíce.

³⁾ Výdaje na § 4194 Zvýšení důchodů pro bezmocnost se týkají pouze doplatků bezmocnosti za dobu před 1. 1. 2007.

Tabulka č. 46: Rozbor příjmů a výdajů na nemocenské pojištění k 31. 12. 2009 (v Kč)

Příjmy	Paragraf/položka (dle rozpočtové skladby)	2008	2009
Pojistné od zaměstnavatelů	161400, 161421	34 377 197 943,73	22 677 831 485,96
Pojistné od zaměstnanců	161500, 161521	11 459 065 982,91	101 520 867,35
Pojistné od OSVČ	236101, 236151	840 416 633,00	518 163 100,73
Penále	162802, 162812, 162822	1 217 758,49	22 047 546,66
Pokuty	162801, 162811, 162821	2 429 126,74	606 092,89
Přirážka k pojistnému	162700, 162721	449 592,00	342 810,00
Ostatní daňové příjmy	170100, 170121	-3 511 234,46	17 476 572,12
Přijaté sankční platby	221001, 221011, 221021, 221037	0,00	11 500,00
Ostatní přijaté vratky transferů	222905, 222906, 222911, 222921	4 569 029,69	11 066 983,37
Neidentifikované příjmy	232811	15 003 153,21	903 388,88
Příjmy z pojistného na NP		46 696 837 985,31	23 349 970 347,96
Výdaje	paragraf/ položka (dle rozpočtové skladby)	2008	2009
Nemocenské	4121/5410	24 769 072 712,00	18 214 720 171,50
Ošetrovné	4122/5410	811 271 838,00	729 070 474,00
Vyrovnávací příspěvek v těhotenství a mateřství	4123/5410	4 433 469,00	5 169 757,00
Peněžitá pomoc v mateřství	4124/5410	6 296 831 397,00	7 084 389 932,00
Ostatní	4129/5909, 4119/1959093	0,00	0,00
Celkem dávky NP (b. úč. 27)		31 881 609 416,00	26 033 350 334,50
PŘÍJMY - VÝDAJE na dávky NP		14 815 228 569,31	-2 683 379 986,54
Důchodové připojištění	4199/541011, 4199/541031	724 656,00	661 692,00
Vyrovnání důchodů ze SR	4199/541014, 4199/541034	2 395 428,00	2 477 529,00
Zvýšení důchodů pro bezmocnost	4194/54101, 4194/54103	716 463,15	187 489,00
Ostatní sociální dávky		3 836 547,15	3 326 710,00
Výdaje na dávky NP a ostatní sociální dávky		31 885 445 963,15	26 036 677 044,50
PŘÍJMY- VÝDAJE na dávky NP a ostatní sociální dávky		14 811 392 022,16	-2 686 706 696,54
Náhrady povahy rehabilitace	4193/54225, 4199/54221, 4199/54225, 4119/59095, 4254/9914, 4254/9915, 4254/9954, 4254/9955	921 538 000,00	913 475 311,06
Náhrady mezd		xxx	1 413 642 327,00

Tabulka č. 47: Položkové čerpání prostředků v roce 2009 (v tis. Kč)

Položka		Schválený rozpočet 2009	Upravený rozpočet 2009	Skutečnost 2009	Plnění uprav. rozpočtu (%)
5011	Platy zaměstnanců	2 333 697,00	2 387 501,00	2 387 472,74	100,00
5021	Ostatní osobní výdaje	2 573,00	44 820,00	33 959,15	75,77
5024	Odstupné	-	3 050,00	3 049,91	100,00
5031	Povinné pojistné na sociální zabezpečení	584 068,00	606 833,00	595 238,78	98,09
5032	Povinné pojistné na zdravotní pojištění	210 264,00	219 184,00	215 584,59	98,36
50	Výdaje na platy, ostatní platby a pojistné	3 130 602,00	3 261 388,00	3 235 305,17	99,20
5131	Potraviny	140,00	174,00	161,71	92,94
5132	Ochranné pomůcky	206,00	181,00	171,57	94,79
5133	Léky a zdravotnický materiál	68,00	87,00	82,13	94,40
5134	Prádlo, oděv a obuv	152,00	37,00	14,78	39,95
5136	Knihy, učební pomůcky a tisk	6 328,00	6 970,00	6 674,58	95,76
5137	Drobný hmotný dlouhodobý majetek	40 994,00	66 827,00	65 721,34	98,35
5139	Nákup materiálu j. n.	67 203,00	40 134,00	39 977,99	99,61
5141	Úroky vlastní	---	---	---	
5142	Realizované kurzové ztráty	53,00	85,00	80,44	94,64
5149	Ostatní úroky a ostatní fin. výdaje	---	---	---	
5151	Studená voda	3 718,00	7 433,00	7 422,11	99,85
5152	Teplo	5 093,00	15 167,00	15 156,10	99,93
5153	Plyn	7 256,00	24 140,00	24 075,85	99,73
5154	Elektrická energie	8 537,00	75 550,00	75 012,48	99,29
5155	Pevná paliva	---	---	---	
5156	Pohonné hmoty a maziva	3 028,00	7 634,00	7 627,37	99,91
5157	Teplá voda	403,00	691,00	688,50	99,64
5159	Nákup ostatních paliv a energie	2 860,00	4 217,00	4 216,62	99,99
5161	Služby pošt	580 000,00	563 436,00	560 267,37	99,44
5162	Služby telekom. a radiokomunik.	76 500,00	70 701,00	74 678,17	105,63
5163	Služby peněžních ústavů	18 700,00	27 583,00	26 928,15	97,63
5164	Nájemné	157 686,00	132 582,00	150 666,90	113,64
5165	Nájemné za půdu	1,00	1,00	-	0,00
5166	Konzult., poradenské a právní služby	31 071,00	16 427,00	16 023,33	97,54
5167	Služby školení a vzdělávání	30 426,00	25 735,00	25 716,05	99,93
5168	Služby zpracování dat	30 000,00	12 090,00	13 013,60	107,64
5169	Nákup ostatních služeb	950 544,00	1 124 821,00	1 180 791,33	104,98
5171	Opravy a udržování	173 846,00	74 093,00	73 464,76	99,15
5172	Programové vybavení	109 841,00	4 300,00	54 581,57	1269,34
5173	Cestovné (tuzemské i zahraniční)	23 444,00	16 405,00	15 583,92	94,99
5175	Pohoštění	725,00	721,00	1 408,19	195,31
5176	Účastnické poplatky na konference	507,00	109,00	86,57	79,42
5179	Ostatní nákupy j. n.	3,00	3,00	---	

5181	Poskytované zálohy vnitř. org. jednotkám	---	---	---	
5182	Poskytované zálohy vlastní pokladně	---	---	---	
5189	Ostatní poskytované zálohy a jistiny	30,00	26,00	0,50	1,92
5191	Zaplacené sankce	-	2,00	0,46	23,00
5192	Poskytnuté neinv. přísp. a náhrady	624,00	3 175,00	3 124,51	98,41
5194	Věcné dary	70,00	97,00	92,70	95,57 %
5199	Výdaje související s neinvest. nákupy	---	---	---	
51	Neinvest. nákupy a souv. výdaje celkem	2 330 057,00	2 321 634,00	2 443 511,65	105,25
5342	Převody FKSP	46 674,00	47 750,00	47 750,00	100,00
5346	Převody do fondů organiz. složek státu	---	---	---	
5361	Nákup kolků	---	5,00	3,10	62,00
5362	Platby daní a poplatků	---	264,00	257,82	97,66 %
5363	Úhrady sankcí jiným rozpočtům	---	342,00	339,87	99,38
53	Neinvestiční transfery a někt. další platby rozp.	46 674,00	48 361,00	48 350,79	99,98
5424	Náhrada mezd v době nemoci	9 304,00	11 314,00	10 903,65	96,37
5429	Ostatní náhrady placené obyvatelstvu	---	---	---	
5499	Ostatní neinvestiční transfery obyvatelstvu	---	658,00	647,96	98,47
54	Neinvestič. transfery obyvatelstvu	9 304,00	11 972,00	11 551,61	96,49
5511	Neinvestič. transfery mezinár. organizacím	---	1 300,00	1 243,28	95,64
55	Neinvestič. transfery mezinár. organiz.	---	1 300,00	1 243,28	95,64
5909	Ostatní neinvestiční výdaje j. n.	---	3,00	0,93	31,00 %
59	Ostatní neinvestiční výdaje	---	3,00	0,93	31,00
5169	Mezinárodní spolupráce j. n.	---	---	---	
5176	Mezinárodní spolupráce j. n.	---	---	---	
51	Neinvest. nákupy a souv. výdaje celkem	---	---	---	
	Běžné výdaje celkem (součet seskupení)	5 516 637,00	5 644 658,00	5 739 963,43	101,69
v tom:	platy, ostatní platby za proved. práci a povin. poj.	3 130 602,00	3 261 388,00	3 235 305,17	99,20
	příděl do FKSP	46 674,00	47 750,00	47 750,00	100,00
	programové financování - provoz	98 013,00	127 340,00	123 627,54	97,08
	věcné výdaje	2 241 348,00	2 208 180,00	2 333 280,72	105,67

Tabulka č. 48: Výdaje ústředí a pracovišť ČSSZ v roce 2009 (údaje v tis. Kč)

Pracoviště ČSSZ	Počet zaměstnanců	Rozpočet správních výdajů celkem	Čerpání rozpočtu správních výdajů celkem	Čerpání rozpočtu správních výdajů celkem (%)	Čerpání správních výdajů na 1 zam. celk.
Ústředí	2 240,5	2 886 500	2 989 538	104	1 288
Praha/PSSZ	963,0	425 113	424 923	100	441
Střední Čechy	690,5	294 818	294 583	100	427
České Budějovice	410,5	171 580	171 499	100	418
Plzeň	558,5	232 958	232 765	100	417
Ústí nad Labem	707,0	298 234	298 157	100	422
Hradec Králové	642,0	264 451	264 256	100	412
Brno/MSSZ	1 291,5	548 086	547 969	100	424
Ostrava	925,5	395 163	394 667	100	427
Celkem	8 429,0	5 516 903	5 618 357	102	655

Pozn.: Vysoká hodnota věcných výdajů na jednoho pracovníka ústředí je ovlivněna skutečností, že v ústředí jsou realizovány některé dodávky pro celou ČSSZ.

Tabulka č. 49: Stavby – realizace

Ev. č.	AKCE UKONČENÉ V ROCE 2009	Tis. Kč
1511	ČSSZ - bytové domy Praha5 - výměna oken a vnějších dveří	1 034
1505	ČSSZ - zvýšení výkonu trafostanice pro IKT, technologie, stavební práce	4 522
4301	OSSZ Nymburk - nákup pozemku parkoviště	618
5601	OSSZ Tábor - rozšíření vzduchotechniky	599
5701	OSSZ Strakonice - vestavba 4. NP	7 944
5751	OSSZ Klatovy - majetkoprávní vypořádání	320
5752	OSSZ Prachatice - odkup pozemku a garáží	2 398
6501	OSSZ Znojmo - úprava vstupu a bezbariérového přístupu	1 092
6503	OSSZ Znojmo - odkup garáží	362
	AKCE ZAHÁJENÉ V LETECH 2008 A 2009 A DÁLE REALIZOVANÉ	
1501	ČSSZ - výstavba administrativní budovy	74 393
1512	ČSSZ - dovybavení nové budovy ČSSZ archivačními systémy	0
1901	ČSSZ - informační centrum Sokolovská	648
3101	OSSZ Cheb - rekonstrukce budovy	129
4401	OSSZ Mladá Boleslav - dostavba garáží	80
4601	OSSZ Kladno - rekonstrukce výtahové šachty a schodiště	101
5151	OSSZ Plzeň - sever - zřízení klientského centra	6 545
5801	OSSZ Český Krumlov - rekonstrukce administrativní budovy	1 065
6001	MSSZ Brno - rekonstrukce dvorního objektu	559
6851	OSSZ Havlíčkův Brod - nákup pozemku a výstavba výtahu	1 533
7002	ČSSZ - rekonstrukce budovy pro SW Olomouc - PD	0
7101	OSSZ Přerov - výstavba výtahu a invalidní plošiny	4 899
7401	ÚP, ČSSZ a SUIP v Jeseníku	0
7701	OSSZ Kroměříž - přístavba budovy a parkoviště	19 545
8201	OSSZ Karviná - výstavba výtahů	498
8202	OSSZ Karviná - obvodový plášť	0
8301	OSSZ Opava - administrativní budova	19 667
8501	OSSZ Nový Jičín - rekonstrukce vstupního traktu	45
Celkem		148 596

Tabulka č. 50: Dlouhodobý hmotný majetek (DHM) k 31. 12. 2009

Účet číslo	Název	Kč
031	Pozemky	274 555 416,80
032	Umělecká díla a předměty	1 329 016,00
021	Stavby	4 639 530 808,00
022	Samostatné movité věci	1 893 408 334,20
042	Pořízení DHM	136 624 478,00
028	Drobný dlouhodobý hmotný majetek	1 110 904 013,77
977	Ostatní drobný dlouhodobý hmotný majetek	60 241 010,84
Celkem		8 116 593 077,61

Tabulka č. 51: Dlouhodobý nehmotný majetek (DNM) k 31. 12. 2009

Účet číslo	Název	Kč
012	Nehmotné výsledky výzkumu a vývoje	66 325 798,00
013	Software	948 571 417,85
041	Pořízení DNM	313 913 908,00
018	Drobný dlouhodobý nehmotný majetek	143 910 443,72
019	Ostatní dlouhodobý nehmotný majetek	1 074 022,65
977	Ostatní drobný dlouhodobý nehmotný majetek	51 836 198,20
Celkem		1 525 631 788,42

Tabulka č. 52: Omezení vlastnického práva v roce 2009

L. V. č.	Katastrální území	Věcné břemeno (VB)	Popis VB
Hl. město Praha			
292	554782 Praha	V-55000/2005-101	zřiz. a provoz. vedení - Eurotel Praha
452	554782 Praha	Z-13300592/1999-101	chůze a jízdy
		V-24675/2005-101	umístění vstupu
1608	554782 Praha	Z-38916/2003-101	spoluužívání
		Z-38915/2003-101	spoluužívání
2074	554782 Praha	Z-11800553/1997-101	chůze a jízdy
Jihočeský kraj			
1932	544256 České Budějovice	Z-2800339/1996-301	užívání nebytového prostoru
4624	545881 Jindřichův Hradec	Z-100244/1997-303	chůze a jízdy
		Z-100269/1997-303	chůze a jízdy
		Z-100311/1997-303	chůze a jízdy
1040	732630 Prachatice	V-1788/2008-306	zřiz. a provoz komunik. vedení – ČD Telematika
5883	549240 Písek	Z-100154/1998-305	opravy a údržby
Liberecký kraj			
3368	576964 Semily	V-1541/2004-608	chůze a průchod
Olomoucký kraj			
1357	500496 Olomouc	Z-8758/2004-805	předkupní právo
1464	500496 Olomouc	Z-5200523/1998-805	chůze a jízdy

5911	511382	Přerov	Z-618/2003-808	kryt CO
			Z-101839/1998-808	kryt CO
Moravskoslezský kraj				
2634	554821	Ostrava	V-1193/2007-807	zřiz. a provoz vedení
2634	554821	Ostrava	V-467/2005-807	zřiz. a provoz. vedení - Eurotel Praha
			V-468/2005-807	zřiz. a provoz. vedení - Eurotel Praha
			Z-1600836/2000-807	chůze a jízdy
1874	597180	Bruntál	Z-6523/2005-801	zástavní právo zákonné
4221	599191	Nový Jičín	Z-200080/2001-804	vedení plyn. a el. přípojky
Karlovarský kraj				
3984	560286	Sokolov	Z-101080/2000-409	provozování vodovodní přípojky
Plzeňský kraj				
6164	665797	Klatovy	V-2679/2008-404	zřiz. a provoz komunik. vedení – ČD Telematika
4729	559717	Rokycany	Z-5900475/1999-408	chůze a jízdy
PSSZ				
748	554782	Praha	Z-6500055/2001-101	přístup, příjezd
Středočeský kraj				
4393	531057	Beroun	Z-102314/1996-202	služebnost anglického dvorku
5705	537004	Nymburk	V-3040/2006-208	vedení podzem. teplovodu
Liberecký kraj				
4626	561380	Česká Lípa	Z-1300206/1998-501	provozování inženýrských sítí
Pardubický kraj				
11760	571164	Chrudim	V-2898/2004-603	chůze a jízdy
Ústecký kraj				
4050	554804	Ústí nad Labem	Z-8201510/1999-510	jízdy, vjezd a výjezd
5000	565971	Louny	Z-5201523/1999-507	chůze a jízdy
3797	567027	Most	Z-9003540/2000-508	revize, opravy a údržby veřejného osvětlení
Kraj Vysočina				
5290	659673	Jihlava	V-8557/2008	zřiz. a provoz el. vedení
8866	590266	Třebíč	V-1844/2003-710	chůze a jízdy
Zlínský kraj				
3124	592005	Uherské Hradiště	Z-100434/2000-711	právo užívání provozu pekárny

Tabulka č. 53: Skutečnosti související s převody vlastnictví k nemovitostem v roce 2009

Zápis, smlouva č.	Druh	Ze dne	Předávající	Přejímající	Druh nemovitosti
232/SS 1/09	Směnná smlouva	17. 2. 2009	ČR – ČSSZ	TEC-TRADE, spol. s r. o.	Znojmo - město: část pozemku parc. č. 1 045/1 pozemek parc. č. 1 045/8
232/SS 1/09	Směnná smlouva	17. 2. 2009	TEC-TRADE, spol. s r. o.	ČR – ČSSZ	Znojmo - město: pozemek parc. č. 1 045/6 pozemek parc. č. 1 046/2 část pozemku parc. č. 1 045/7
232/PH 1/09	Smlouva o bezúplatném převodu nemovitostí	20. 2. 2009	Pozemkový fond ČR	ČR – ČSSZ	Sokolov: pozemek parc. č. 326/6
232/DS 1/07	Darovací smlouva	30. 4. 2009	Statutární město Opava	ČR – ČSSZ	Opava - Předměstí: pozemek parc. č. 2157/14
232/SS 1/08	Směnná smlouva	1. 6. 2009	ČR - ČSSZ	SIGMIA RENT, a. s.	Olomouc - Hodolany: pozemek parc. č. 1 588/7
232/SS 1/08	Směnná smlouva	1. 6. 2009	SIGMIA RENT, a.s.	ČR - ČSSZ	Olomouc - Hodolany: pozemek parc. č. 1588/6
232/PH 3/08	Zápis o změně příslušnosti hospodařit	8. 6. 2009	Státní úřad inspekce práce	ČSSZ	Praha - Záběhllice: budova Průhonická č. p. 3180 pozemek parc. č. 2 123/1 pozemek parc. č. 2 123/3 pozemek parc. č. 2 123/8
232/DS 1/08	Darovací smlouva	11. 6. 2009	Město Kutná Hora	ČR - ČSSZ	Kutná Hora: část pozemku parc. č. 3 842/1 část pozemku parc. č. 1 506/4
232/SS 2/09	Směnná smlouva	29. 6. 2009	ČR – ČSSZ	Statutární město Mladá Boleslav	Mladá Boleslav: pozemek parc. č. 87/3
232/SS 2/09	Směnná smlouva	29. 6. 2009	Statutární město Mladá Boleslav	ČR – ČSSZ	Mladá Boleslav: pozemek parc.č. st. 7 132 pozemek parc. č. 87/9 pozemek parc. č. 87/10
232/BP 1/09	Smlouva o bezúplatném převodu nemovitostí	9. 7. 2009	ČR – ČSSZ	Stodůlky K Zahrádkám 1007-1009 – bytové družstvo	Praha – Stodůlky: pozemek parc. č. 2 010/66 pozemek parc. č. 2 010/88 pozemek parc. č. 2 010/89
232/KS 3/08	Kupní smlouva	31. 7. 2009	REDOSTAV, a. s.	ČR - ČSSZ	Znojmo - město: garáž bez č. p. na 1046/2
232/KS 4/08	Kupní smlouva	12. 8. 2009	Jana Kovařovicová	ČR - ČSSZ	Klatovy: pozemek parc. č. st. 2 325/3 pozemek parc. č. 3 715/7
232/PH 2/09	Zápis o změně příslušnosti hospodařit	18. 8. 2009	ČSSZ + Úřad práce v Liberci	Krajské ředitelství Policie severočeského kraje	Liberec: budova Horákové č. p. 361 garáž bez č. p. na 3 870/4 pozemek parc. č. 3 870/1 pozemek parc. č. 3 870/3 pozemek parc. č. 3 870/4
232/KS 5/08	Kupní smlouva	6. 10. 2009	Město Nymburk	ČR – ČSSZ	Nymburk: část pozemku parc. č. 1760/1 část pozemku parc. č. 438 pozemek parc. č. 439
232/KS 2/09	Kupní smlouva	7. 12. 2009	ČR – ČSSZ	CHS GALEN, v. o. s.	Ústí nad Orlicí: spoluvlastnický podíl 2/12 na budově Smetanova č.p. 1390 pozemku parc. č. st. 597
232/KS 3/09	Kupní smlouva	17. 12. 2009	MEI Czech Offices, a. s.	ČR – ČSSZ	Prachatice: garáž bez č. p. na 1 655 pozemek parc. č. st. 1 655 pozemek parc. č. 540/14

ODDÍL E. Personální oblast

1. Zaměstnanecká struktura

1.1. Věková a kvalifikační struktura

Věková a kvalifikační struktura ČSSZ zůstává i v roce 2009 víceméně neměnná. Ve srovnání s rokem 2008 došlo k mírnému nárůstu podílu zaměstnanců ve věkových kategoriích do 20 let a 21 -30 let, v každé zhruba o 1%. Naopak poklesl podíl zaměstnanců v kategorii 51 – 60 let o téměř dvě procenta. Zatímco v minulých letech byl v těchto věkových skupinách trend spíše opačný, lze v roce 2009 hovořit o začátku stabilizace podílu zaměstnanců do 30 let. I nadále je nejsilnější věkovou skupinou kategorie 51 – 60 let (29,8 %). Přerušením nepříznivého vývoje z minulých let je také jednoznačný pokles podílu zaměstnanců ve věkové skupině nad 50 let z 37,4 % k 31. 12. 2008 na 35,7 % k 31. 12. 2009, kteří se v perspektivě 10 let posunou do postproduktivního věkového pásma.

Kvalifikační struktura zůstává ve srovnání s rokem 2008 téměř beze změn. Jako pozitivní můžeme hodnotit nárůst v kategorii vysokoškolsky vzdělaných zaměstnanců o 1,2 %, který je pokračováním vývoje z roku 2008 a může být způsoben poměrně vysokým počtem zaměstnanců, kteří si zvyšují kvalifikaci studiem bakalářských a magisterských programů vysokých škol. Nejčetnější vzdělanostní kategorií je stabilně podíl středoškoláků (cca 70 %). Vzhledem k systemizaci ČSSZ a struktuře vykonávaných činností se jeví jako žádoucí i nadále tento podíl udržovat.

Přetrvávajícím problémem je vysoký počet výjimek ze vzdělání ve smyslu § 3 odst. 3) nařízení vlády č. 564/2006 Sb., a to především u středoškoláků zařazených do tříd, pro které je požadováno vyšší odborné nebo vysokoškolské vzdělání. Na ústředí ČSSZ je evidováno přes 200 výjimek ze vzdělání, na pracovištích ČSSZ téměř 400 výjimek. Čtyřletá lhůta pro výjimečné zařazení do platové třídy, pro které zaměstnanec neplní vzdělání, vyprší ve většině případů 31. 12. 2010.

1.2. Analýza personální situace

Fluktuace v celé ČSSZ dosáhla 9,98 % k 31. 12. 2009, což je ve srovnání se stavem ke konci roku 2008 pokles o 3,54 %. Pokles procenta fluktuace je způsoben ekonomickou situací a nárůstem nezaměstnanosti, kdy zaměstnanci nerozvažují tak často pracovní poměr vzhledem k menšímu počtu volných pracovních míst na trhu práce. Pokles fluktuace je výrazný také z toho důvodu, že její výše v roce 2008 byla výjimečně vysoká, což bylo způsobeno realizací redukce funkčních míst ČSSZ z rozhodnutí ministra práce a sociálních věcí. Zatímco v roce 2008 počet výstupů z pracovního poměru narostl na 1 111 případů za současného poklesu počtu nástupů na 795, v roce 2009 počet výstupů opět poklesl, a to na 889 případů, a počet nástupů dosáhl až na 1 607 případů. Tento mimořádně vysoký počet realizovaných nástupů by způsoben již zmíněnou situací na trhu práce a dále snahou ČSSZ minimalizovat počet neobsazených systemizovaných míst, což se do konce roku 2009 podařilo.

Pokud porovnáme jednotlivé organizační jednotky ČSSZ, nejvyšší procento fluktuace má pracoviště ČSSZ Střední Čechy (17,93 %), následované s odstupem necelých 2 % PSSZ (15,98 %), s poměrně velkým rozdílem 6,5 % oproti PSSZ je na třetím místě pracoviště ČSSZ Ústí nad Labem (9,50 %). Procento fluktuace ostatních organizačních složek je víceméně vyrovnané a pohybuje se okolo 8%, nejnižší fluktuaci má pracoviště ČSSZ Ostrava (7,66 %). Vzhledem ke změně organizačního uspořádání ČSSZ od 1. 1. 2009 nemá smysl porovnávat hodnoty fluktuace s předešlými roky.

Nejčastější způsob, kterým zaměstnanci končili pracovní poměr, byl § 65 ZP, tj. uplynutí doby, na kterou byl sjednán pracovní poměr na dobu určitou (294 případů). Těsně následuje skončení pracovního poměru dohodou podle § 49 ZP (285 případů), které v posledních třech letech vždy zaujímal první pozici. Na druhém a třetím místě jsou opět těsně skončení pracovního poměru ve zkušební době podle § 66 ZP (127 případů) a výpověď ze strany zaměstnance dle § 50 ZP (125 případů).

Specifikem zaměstnanecké struktury ČSSZ je tradičně vysoký podíl žen na celkovém počtu zaměstnanců vyplývající z charakteru převážně administrativních činností, který zůstal zachován i v roce 2009 a činil 88,33 %. V jednotlivých organizačních jednotkách se podíl žen pohyboval od 83,89 % v ústředí po 91,33 % na Pracovišti ČSSZ Ústí nad Labem. I nadále přináší tato skutečnost institut úprav pracovní doby a zkrácených úvazků z důvodu péče o nezletilé děti. Na zkrácený úvazek pracovalo k 31. 12. 2009 4,85 % z celkového počtu zaměstnanců ČSSZ, což je oproti stavu k 31. 12. 2008 nárůst o 0,35 %.

Naprostá převaha žen v zaměstnanecké struktuře ČSSZ znamená také vysoký podíl zaměstnanců ve vynětí, který v ČSSZ činil na konci roku 2009 8,13 %. To je mírný pokles o 0,35 % oproti loňskému roku. V jednotlivých organizačních jednotkách se podíl zaměstnanců pohyboval od 5,95 % do 12,11 %. Vysoký počet zaměstnanců ve vynětí (v celé ČSSZ vzrostl z 697 zaměstnanců k 31. 12. 2008 na 724 k 31. 12. 2009, ovšem při výrazně vyšším fyzickém počtu zaměstnanců) má za důsledek nutnost sjednávat pracovní poměry na dobu určitou, které po dobu nejčastěji tří, maximálně čtyř let, pokrývají nepřítomnost převážně žen.

2. Systemizace a platový systém

Počet systemizovaných míst k 1. 1. 2009 činil 8 062. Tento rozpis zohledňoval převod deseti pracovních míst posudkových lékařů od 1. 5. 2008 a deset pracovních míst referentů z ČSSZ na MPSV k řešení kritického přetížení posudkových komisí MPSV, zvýšení počtu zaměstnanců ČSSZ o 387 k řešení krizové situace v oblasti řízení ve věcech důchodového pojištění, převod 70 pracovních míst (v celoročním vyjádření 35 osob) z úřadů práce na ČSSZ. V souladu s usnesením vlády ČR ze dne 25. 4. 2007 č. 436 „k návrhu na snižování počtu funkčních míst ve státní správě do roku 2010, a to nejméně o 3 %“ byl snížen počet zaměstnanců o 260 osob.

K 8. 4. 2009 byla dvě funkční místa převedena z ČSSZ na Úřad pro mezinárodněprávní ochranu dětí. K 1. 7. 2009 bylo v souvislosti s převodem kompetence k posuzování zdravotního stavu pro účely rozhodování v prvním stupni správního řízení převedeno na ČSSZ z úřadů práce 145 systemizovaných míst lékařů a 145 systemizovaných míst referentů LPS. Zároveň k tomuto datu byl zvýšen počet funkčních míst ČSSZ o 448 k zabezpečení činností spojených s prováděním nemocenského pojištění ČSSZ.

Během celého roku 2009 docházelo k drobným změnám a přesunům na ústředí, na jednotlivých OSSZ i mezi ústředím a regiony v rámci stanoveného počtu systemizovaných míst.

3. Vzdělávání a profesní rozvoj zaměstnanců

• Jazykové programy

Jazykové vzdělávání zaměstnanců v ČSSZ bylo realizováno ve spolupráci s jazykovou školou Caledonian School, se kterou byla uzavřena rámcová smlouva o výuce jazyků na základě výběrového řízení. Pro vybrané zaměstnance ústředí ČSSZ, u nichž je jazyková vybavenost nezbytná pro výkon pracovní činnosti, byla zajišťována výuka anglického jazyka prostřednictvím pravidelných skupinových kurzů a individuálních lekcí. Skupinové a individuální výuky se zúčastnilo celkem 54 zaměstnanců. Pro udržení úrovně jazykové vybavenosti zaměstnanců územních organizačních jednotek a odborných útvarů ústředí byly ve výukových střediscích ČSSZ realizovány dva běhy intenzivních jazykových soustředění zaměřených na konverzaci v oblasti sociálního pojištění. Výuka proběhla celkem ve 34 skupinách pro 293 zaměstnanců. Jako doplňková forma jazykového vzdělávání slouží elektronický kurz Business English, jenž si klade za cíl prohlubovat jazykové dovednosti v oblasti tzv. „kancelářské“ angličtiny.

• Programy profesního rozvoje

Základem profesního rozvoje zaměstnanců jsou vlastní vzdělávací programy zaměřené v souladu s Pravidly vzdělávání zaměstnanců ve správních úřadech na rozvoj klíčových kompetencí jednotlivých skupin zaměstnanců. Vzhledem ke složité realizaci změn v nemocenském pojištění a připravovaným zákonným úpravám v oblasti důchodového pojištění bylo s výjimkou elektronického distribuovaného vzdělávání realizováno proškolení zaměstnanců formou pracovních porad a metodických seminářů příslušných odborných útvarů. Přednáškovou činnost zabezpečovali vlastní lektori a metodici odborných agend. Podíleli se na proškolení zaměstnanců v souvislosti s legislativními změnami v oblasti nemocenského pojištění od 1. 1. 2009 a aktualizacím školením zaměstnanců k tzv. parametrickým změnám od 1. 1. 2010.

V souvislosti s přípravou na změny související se zákonem č. 300/2008 Sb., o elektronických úkonech a autorizované konverzi dokumentů, bylo celkem 290 zaměstnanců proškoleny k datovým schránkám pro práci s formátem PDF. Lektorsky byla tato školení zajištěna zaměstnanci ústředí ČSSZ.

V roce 2009 bylo ve VS Karlovy Vary realizováno 70 akcí, proškoleny byly 2 823 zaměstnanců ČSSZ, naplněno bylo 182 výukových dnů. Výukové středisko bylo využito především pro školení k parametrickým změnám od 1. 1. 2010 pro zaměstnance odboru rozhodování o dávkách

důchodového pojištění, školení k novým programovým aplikacím pro lékařské posudkové služby, školení zaměstnanců účtáren a pro intenzivní jazykové kurzy.

Odborná školení probíhala v roce 2009 také ve VS Kroměříž. Zde bylo realizováno 44 školení (IKT, jazykové kurzy, nemocenské pojištění, jednání s klientem, pojistné, systém SAP – modul HR a modul majetek), kterých se zúčastnilo 481 zaměstnanců, naplněno bylo 82 výukových dnů. Středisko bylo dále využíváno pro odborná školení a metodické porady.

Ve VS Křešice bylo realizováno 45 akcí, kterých se zúčastnilo 712 zaměstnanců a 189 zaměstnanců MPSV, naplněno bylo 104 výukových dnů. Středisko bylo využíváno především pro metodické porady, periodická školení, pracovní porady managementu ČSSZ a porady odborných útvarů MPSV.

Součástí odborné přípravy zaměstnanců podpůrných agend byla aktualizací školení u externích firem, zaměřená zejména na novely zákonných norem (jednotné účetnictví státu, zákon o veřejných zakázkách, datové schránky, analýza rizik, školení řidičů, čerpání prostředků z evropských strukturálních fondů). Pro 506 zaměstnanců ústředí ČSSZ bylo zajištěno 121 školicích akcí.

Pro deset zaměstnankyň nově otevřeného Call centra pro oblast nemocenského pojištění na OSSZ Zlín bylo uspořádáno dvoudenní školení telefonických dovedností. Pro 14 zaměstnanců oddělení poskytování informací v oblasti důchodového pojištění ústředí ČSSZ byl uspořádán třídní tréninkový program Jednání s klientem a zvládání stresu.

Dle schváleného plánu manažerského vzdělávání byl realizován vzdělávací blok Systém řízení výkonu, včetně workshopů, kterého se zúčastnili vrchní ředitelé, ředitelé pracovišť ČSSZ, ředitelé OSSZ/ PSSZ/ MSSZ a vybraní ředitelé odborů ústředí. Ředitelé pracovišť ČSSZ absolvovali dvoudenní Aktualizační právní blok zajišťovaný lektory Právnické fakulty UK v Praze, zaměřený na občanské, obchodní a pracovní právo a změny v těchto oblastech práva. K posílení manažerských schopností byl pro deset vedoucích zaměstnanců PSSZ realizován dvoudenní tréninkový program Profesionální vedoucí.

Pro absolventy 4. běhu specializačního kurzu z let 2005/2006 zorganizoval personální odbor ústředí ČSSZ ve spolupráci s Právnickou fakultou UK v Praze v červnu 2009 dvoudenní aktualizací kurz, který byl zaměřen na výklad, novinky a změny v oblasti pracovního, obchodního a občanského práva. Kurzu se zúčastnilo 16 absolventů. V červnu 2009 byl ukončen 7. běh dvousemestrálního specializačního kurzu pro zaměstnance ČSSZ, realizovaného ve spolupráci s Právnickou fakultou UK Praha. Běh ukončilo 29 zaměstnanců, kteří po obhajobě závěrečné práce převzali osvědčení o absolvování. Pro dalších 30 zaměstnanců byl zahájen 8. běh tohoto specializačního kurzu. Výukový program je zaměřený na vybrané problémy správního, občanského, obchodního, pracovního a trestního práva.

V únoru 2009 úspěšně ukončilo 30 zaměstnanců 2. běh specializačního kurzu Evropské a mezinárodní právo sociálního zabezpečení pro zaměstnance ČSSZ, realizovaného ve spolupráci s Právnickou fakultou Univerzity Palackého v Olomouci. V říjnu 2009 zahájilo 30 zaměstnanců studium 3. běhu tohoto specializačního kurzu. Kurz v rozsahu 34 vyučovacích hodin probíhá ve dvou třídních soustředěních se zaměřením na evropské a mezinárodní sociální právo, evropské pracovní právo, mezinárodní právo veřejné a evropské a mezinárodní právo sociálního zabezpečení.

Nadále byly využívány kurzy prohlubujícího vzdělávání zajišťované Institutem státní správy (ISS) v modulech zaměřených především na počítačovou gramotnost, manažerské vzdělávání a právo EU. V roce 2009 bylo v ISS proškolen celkem 497 zaměstnanců ČSSZ. Sedm zaměstnanců absolvovalo kurz základní přípravy lektorů státní správy. 4 zaměstnanci ústředí ČSSZ navštěvovali jazykový a konverzační kurz angličtiny v Jazykovém centru ISS.

Ke zvyšování kvalifikace zaměstnanců přispělo i studium na státních a soukromých vysokých školách. V roce 2009 zahájilo studium v bakalářských a magisterských studijních programech 90 zaměstnanců ČSSZ. Studium na vyšších odborných školách zahájilo 14 zaměstnanců, středoškolské studium šest zaměstnankyň.

• **Programy elektronického vzdělávání**

Pro podporu jednotné a správné realizace procesu hodnocení probíhala příprava zpracování elektronického kurzu, který umožní detailněji seznámit s principy a metodikou systému hodnocení široký okruh zaměstnanců.

Prostřednictvím elektronických kurzů bylo zajišťováno povinné vstupní vzdělávání pro nové zaměstnance v souladu s platnými Pravidly vzdělávání zaměstnanců ve správních úřadech. V průběhu

roku 2009 byly programy elektronického vzdělávání výraznou podporou zejména pro zaměstnance, kteří se připravovali na agendy podléhající režimu námitkového řízení, nové zaměstnance Call centra nemocenského pojištění a nové zaměstnance úseku LPS zajišťující zpracování doručených datových zpráv prostřednictvím datové schránky ČSSZ dle zákona č. 300/2008 Sb.

Prvořadým úkolem posledního čtvrtletí bylo zajištění aktuálnosti všech elektronických kurzů, zejména v souvislosti s implementací parametrických změn od 1. 1. 2010, kdy se legislativní úpravy promítly do všech kurzů odborných agend.

4. Sociální oblast

Sociální programy byly i v roce 2009 naplňovány na základě uzavřené Podnikové kolektivní smlouvy a Zásad pro čerpání příspěvků z FKSP. Obě smluvní strany byly vedeny snahou definovat v souladu s finančními možnostmi rozpočtu fondu maximální zaměstnanecké výhody dle vyhlášky č. 114/2002 Sb., o FKSP, ve znění pozdějších předpisů. Dodržování jednotlivých ustanovení Podnikové kolektivní smlouvy kontroloval Podnikový výbor odborových organizací správ sociálního zabezpečení spolu s vedením ČSSZ formou pravidelného hodnocení, a to k 30. 6. a 31. 12. 2009.

Od 1. 3. 2009 byl zaveden další benefit pro zaměstnance, a to příspěvek na penzijní připojištění se státním příspěvkem. V průběhu roku 2009 bylo uzavřeno 263 smluv o příspěvku účastníka, hrazeného ČR – ČSSZ z FKSP k penzijnímu připojištění se státním příspěvkem.

V průběhu roku 2009 bylo pro zaměstnance ústředí ČSSZ zajištěno 228 rekreačních pobytů a 87 dětí zaměstnanců se zúčastnilo dětské rekreace. Pro 100 zaměstnanců byly zakoupeny vstupenky na divadelní představení a koncerty. Pro 171 zaměstnanců byly zajištěny permanentní vstupenky do sportovních areálů na rehabilitace, rekondiční cvičení a masáže. Celkem 425 zaměstnanců čerpalo příspěvek z FKSP na zakoupení vitamínů. Zaměstnanci využili nabídky na vybraná filmová představení v pražských i mimopražských multikinech, zakoupeno bylo celkem 12 000 vstupenek. Do plaveckého bazénu v SK Motorlet Radlice bylo v rámci zaměstnaneckých výhod poskytnuto 1 562 vstupenek.

V roce 2009 byla uzavřena smlouva o zajištění závodní preventivní péče s novým lékařem. V průběhu roku provedl lékař závodní preventivní péče cca 300 vstupních lékařských prohlídek nových zaměstnanců a 110 periodických prohlídek zaměstnanců. V šesti případech provedl výstupní prohlídku zaměstnankyň, které odcházely z pracoviště, zařazeného rozhodnutím hygienické stanice hlavního města Prahy do 3. kategorie rizikových prací pro faktor fyzické zátěže.

5. Statistické údaje z personální oblasti

Tabulka č. 54: Členění zaměstnanců podle věku a pohlaví - stav k 31. 12. 2009

Věk	Muži	Ženy	Celkem	%
do 20 let	15	95	110	1,2
21 - 30 let	159	1 240	1 399	15,7
31 - 40 let	176	1 804	1 980	22,2
41 - 50 let	160	2 080	2 240	25,2
51 - 60 let	329	2 327	2 656	29,8
61 let a více	200	321	521	5,9
Celkem	1 039	7 867	8 906	100,0
%	11,7	88,3	100,0	

Tabulka č. 55: Členění zaměstnanců podle vzdělání a pohlaví - stav k 31. 12. 2009

Vzdělání dosažené	Muži	Ženy	Celkem	%
Základní	6	139	145	1,6
Vyučen	112	447	559	6,3
Úplné střední odborné	381	5 884	6 265	70,4
Vyšší odborné	20	186	206	2,3
Vysokoškolské	520	1 211	1 731	19,4
Celkem	1 039	7 867	8 906	100,0

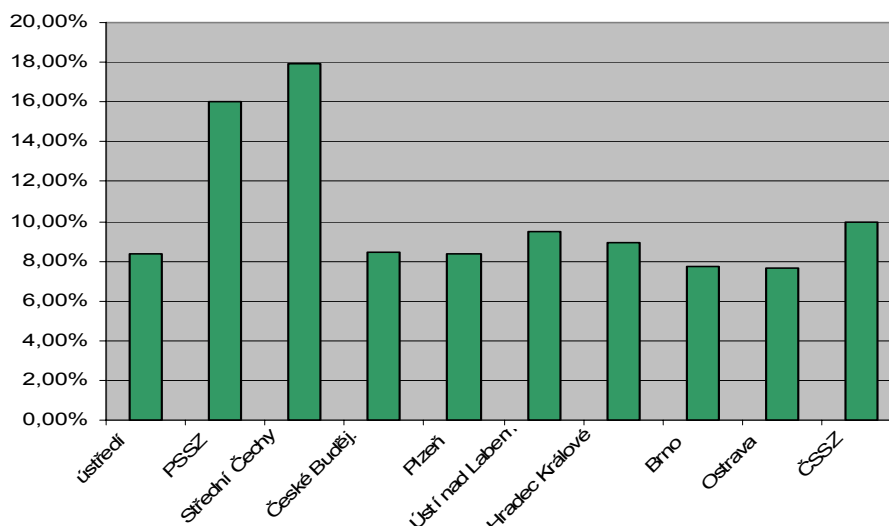
Tabulka č. 56: Personální struktura LPS k 31. 12. 2009

Útvar / Údaj	Úsek LPS mimo referáty LPS	Referáty LPS dle krajů														Úsek LPS celkem	
		Jihočeský	Jihomoravský	Karlovarský	Královéhradecký	Liberecký	Moravskoslezský	Olomoucký	Pardubický	Plzeňský	Praha	Středočeský	Ústecký	Vysočina	Zlínský		
Systemizace lékařských míst	32,0	29,5	50,5	12,0	25,0	17,0	49,0	31,0	22,0	24,0	40,0	46,0	36,5	23,5	24,0	462	
Naplněná lékařská místa	25,400	24,650	45,913	9,000	22,100	12,400	30,776	28,300	17,600	22,800	34,650	36,425	28,894	19,500	22,150	380,558	
Fyzický počet lékařů	26	33	52	9	27	19	36	32	19	26	40	42	34	22	27	444	
Z toho	Muži	12	17	17	3	11	3	16	16	6	6	9	14	12	8	10	160
	Ženy	14	16	35	6	16	16	20	16	13	20	31	28	22	14	17	284
Počet lékařů, pobírajících SD	9	12	16	1	10	10	17	13	6	12	20	13	18	8	9	174	
Z toho	Muži	2	8	4	1	3	3	6	10	2	4	5	5	8	2	4	67
	Ženy	7	4	12	0	7	7	11	3	4	8	15	8	10	6	5	107
Počet lékařů s atestací PL	26	17	24	7	18	8	24	19	12	20	29	22	19	15	21	281	
Z toho	Muži	12	9	10	2	6	0	12	8	4	5	8	7	6	7	6	102
	Ženy	14	8	14	5	12	8	12	11	8	15	21	15	13	8	15	179
Věkový průměr lékařů	58,8	58,5	55,8	54,0	58,0	60,2	60,7	56,8	54,6	59,5	61,5	59,2	62,6	56,6	55,6	58,2	
Věková struktura (let)	30-39	0	2	4	1	1	0	0	3	0	0	1	1	0	1	2	16
	40-49	1	5	9	2	3	5	1	8	4	1	1	3	4	4	7	58
	50-59	16	9	19	4	10	5	18	6	9	13	13	19	11	8	9	169
	60-69	8	14	15	1	11	3	13	11	6	11	16	16	10	7	8	150
	70-79	1	2	5	1	2	6	1	4	0	1	9	2	7	2	1	44
	80-89	0	1	0	0	0	0	3	0	0	0	0	1	2	0	0	7

Vysvětlivky:

SD – Starobní důchod, PL – Posudkové lékařství

Tabulka/graf č. 57: Výše fluktuace v organizačních jednotkách ČSSZ v % k 31. 12. 2009



Tabulka č. 58: Podíl žen v organizačních jednotkách ČSSZ k 31. 12. 2009

Pracoviště	Podíl žen (v %)
Brno	88,71
České Budějovice	88,34
Hradec Králové	90,37
Ostrava	91,09
Plzeň	87,80
PSSZ	90,94
Střední Čechy	90,77
Ústí na Labem	91,33
Pracoviště ČSSZ celkem	90,01
Ústředí	83,89
ČSSZ celkem	88,33

Tabulka č. 59: Systemizovaná místa a fluktuace k 31. 12. 2009

Pracoviště	Plán SM ¹	PPEP ²	FP ³	% fluktuace	Vynětí
Brno	1 329	1 296,62	1 354	7,75	164
České Budějovice	421	406,73	428	8,41	40
Hradec Králové	659	633,89	674	8,90	64
Ostrava	948	920,11	953	7,66	98
Plzeň	571	551,37	573	8,38	44
PSSZ	1 018	949,50	1 026	15,98	61
Střední Čechy	708	688,71	725	17,93	59
Ústí na Labem	723	699,72	726	9,50	46
Pracoviště ČSSZ celkem	6 377	6 146,66	6 459	10,61	576
Ústředí	2 421	2 127,01	2 447	8,34	148
ČSSZ celkem	8 798	8 273,66	8 906	9,98	724

Vysvětlivky: ¹ plán systemizovaných míst, ² průměrný přepočtený evidenční počet zaměstnanců, ³ fyzický počet zaměstnanců

Tabulka č. 60: Počty absolventů elektronických kurzů v roce 2009

Název kurzů (bloků)	Počet absolventů
Program vstupního vzdělávání	
Vstupní vzdělávání úvodní	633
Vstupní vzdělávání následné (zajišťuje ISS MV ČR)	109
Program prohlubujícího vzdělávání	
Úvod do důchodového pojištění	197
Úvod do nemocenského pojištění	303
Úvod do pojistného na sociální zabezpečení	382
Správní řízení	337
Klient – zásady jednání	478

ODDÍL F. Informační a komunikační technologie

V oblasti informačních technologií v roce 2009 probíhal další rozvoj integrovaného informačního systému ČSSZ v souladu se základními materiály ČSSZ - Strategické cíle ČSSZ, Akční plán úseku IKT, Konceptí vytváření cílové architektury IKT ČSSZ, Informační konceptí ČSSZ a schválenou Strategií rozvoje IKT ČSSZ do roku 2013. S ohledem na cíl - zrušit místní příslušnost a zajistit obsluhu klienta na kterékoliv územní jednotce ČSSZ - probíhaly i nadále procesy digitalizace a centralizace dat a dokumentů a aplikací, které jsou základním předpokladem řešení. Byly dále rozpracovávány a realizovány projekty významného zdokonalení síťového prostředí pro komunikaci s centrálními datovými úložišti a centrální serverovou platformou včetně rozvoje třech provozních prostředí pro integraci, testování/školení a provozování aplikací. Byl rovněž dále rozpracováván záměr přechodu na zavedení systému elektronických formulářů jako jednotného rozhraní pro komunikaci s klientem prostřednictvím Portálu veřejné správy.

Základní orientace nově koncipovaného integrovaného informačního systému ČSSZ (dále také IIS ČSSZ) je na automatizovanou podporu provádění procesů ČSSZ a uplatnění moderních technologií v její činnosti. Tento IIS byl vytvořen a dále se rozvíjí podle jednotlivých oblastí hlavních činností a procesů v nich realizovaných. V souvislosti s novou koncepcí IIS ČSSZ byly vytvořeny předpoklady (centralizace dat, decentralizace obsluhy klientů a unifikace obslužných procesů) pro vyšší kvalitu služeb poskytovaných ze strany ČSSZ všem oprávněným subjektům a zároveň předpoklady pro efektivní výkon těchto služeb s vysokou podporou nebo substitucí těchto služeb elektronickými nástroji.

V posledním období, v rámci elektronizace služeb veřejné správy, klade ČSSZ priority na integraci svých systémů s existujícími elektronickými kanály veřejné správy ČR a na zvýšení podílu elektronické komunikace se svými klienty.

1. Technická infrastruktura

1.1. Centrální výpočetní systémy

Současný stav provozování je stále ještě charakterizován řadou různých technologií, technických prostředků, aplikací, datových úložišť apod. tak, jak historicky vznikaly. ČSSZ pokračuje v budování integrovaného informačního systému na bázi dlouhodobé strategie. Za tímto účelem vytváří bezpečnou třívrstvou architekturu. Dochází k budování kmenových centrálních databází na bázi centrálního datového úložiště včetně propojování na celostátní registry. V rámci aplikačního vybavení jde o řešení datové vrstvy (shromáždění, resp. pořízení dat, uložení, zpřístupnění apod.), aplikační vrstvy (zaměřené zejména na podporu zabezpečených procesů v ČSSZ) a prezentační vrstvy (zaměřené na optimální vybavení zaměstnanců pro plnění úkolů ČSSZ). Koncepčně je ČSSZ zaměřena na budování integrovaného informačního systému ČSSZ, který zajišťuje podporu procesů, správu dat a technologické prostředky v rámci ČSSZ a vytváří předpoklady pro otevřené vazby na e-Government. Do oblasti centrálních systémů patří:

- **Centrální server (KP0)** - bez závad se podařilo naplnit (v souladu se schváleným plánem plnění prioritních úkolů ČSSZ, dle "Zprávy č. 6 o naplňování funkcionality cílové architektury IS ČSSZ" souběh bezchybného fungování centrálního výpočetního systému ČSSZ v oblasti důchodové agendy, včetně technicko-organizačního zabezpečení realizace parametrických změn podle zákona č. 306/2008 Sb. o důchodovém pojištění, platných od 1. 1. 2010, a přechod na novou technologii - platformu SQ centrálního business serveru. Zpracování důchodových agend bylo po celé období nepřetržitě zajišťováno v souladu s harmonogramem automatizovaného zpracování úloh bez výpadku. Přístup oprávněných uživatelů k souborům a databázím důchodových agend ČR byl denně poskytován ve stanoveném režimu a využíván průměrně 1 500 užívateli z ústředí i územních organizačních jednotek. Dle havarijního plánu CVS ČSSZ byl v říjnu 2009 zkušebně úspěšně aktivován mobilní centrální výpočetní systém. Náhrada tohoto systému je zajištěna v rámci nové topologie centrálního serveru SQ v souladu s havarijním plánem i koncepcí centralizace zálohování datových zdrojů ČSSZ. Databáze důchodového pojištění, zejména pro výpočet důchodů, jsou uloženy v přilehlém datovém úložišti KP0, které je vybaveno kapacitou cca 15 TB a propojeno s hlavními datovými úložišti příslušnými síťovými přípoji.
- **Farmy serverů** – ve 4. čtvrtletí 2009 došlo k rozšíření farem aplikačních serverů, a to jak v hlavním KP1, tak i v záložním KP2. V obou farmách je v současné době shodně provozováno

celkem 308 + 2 aplikačních HP Blade serverů typových řad ProLiant DL360, HP BL20p, HP BL460c a HP BL 680c. K tomuto rozšíření došlo realizací investičního záměru pro rok 2009 na posílení hardwarové části pro potřeby Dokument Management Systému (DMS). Servery byly po instalaci, která se uskutečnila počátkem prosince, předány do standardního rutinního provozu.

- **Sběr a vytěžování dat** – pro zajištění centrálního sběru dat v produkčním prostředí systémem pro sběr dat DCPA jsou využívány mimo jiné i 2 Blade servery HP BL 20p. Pro indexaci a vytěžování dat Pořizovací a Kontrolní linkou byl využíván produkt TeleForm. Pro skenování dokumentů byly používány 4 skenery Kodak a pro vytěžování dat nasazeno 48 pracovních stanic a 30 „readerů“ (rozlišovacích zařízení). Pro potřeby Kontrolní linky bylo celkem vyčleněno 8 Blade serverů HP BL 20p.
- **Tiskové centrum** – byl kompletně dokončen převod všech produkčních tiskových úloh z modu IPDS do PCL, v souladu s harmonogramem automatizovaného zpracování agend. Produkční tiskové výstupy CVS ČSSZ jsou předávány do CTRS dodavateli tiskových služeb. Provozní tisky jsou zpracovávány na stávajícím periferním zařízení CVS či elektronicky.

1.2. Správa datových skladů

- **Optický archiv a datový sklad** - u optického archivu a datového skladu byla po celé období zajišťována dostatečná kapacita pro ukládání dat. Počet veškerých uložených dokumentů, datových vět a image dosáhl počtu 198,3 mil. Image jsou ukládány na disky v datovém úložišti a zálohovány na optické disky typu WORM (nepřepisovatelné) s kapacitou 5,2 GB. Datové nosiče, které obsahují zálohy dat, jsou transportovány podle stanovených pravidel na specializovaná tresorová pracoviště, která jsou dislokována mimo objekty ústředí ČSSZ.
- **Centrální datové úložiště** - je tvořeno dvěma geograficky oddělenými, symetricky uspořádanými úložišti propojenými datovými komunikacemi s vysokou propustností. Ve třech provozních prostředích (integrační, školící/testovací a produkční) jsou provozovány databáze INP, IPA, v nichž je uložena datová základna aplikací informačního systému ČSSZ (kromě důchodových dat). Pro ukládání dat se využívá databázový stroj Oracle 10g. Vedle toho jsou v rámci centrálního datového úložiště vyčleněny diskové prostory pro databáze s MS SQL servery subsystému BizTalk serverů jednotlivých prostředí, pro databázový cluster AAA portálu a pro centrální datový (file) server.

Z hlediska dosažení vysokého stupně ochrany, bezpečnosti dat a dostupnosti služeb IKT jsou podstatné zejména funkce geografické obnovy v případě havárie (disaster recovery), vysoká disková kapacita 46 + 36 TB (IBM DS8300) v každé z lokalit, vysoká kapacita a propustnost technických prostředků pro zálohování a obnovu dat a vysoká dostupnost datové základny. V roce 2009 bylo zajištěno posílení výkonu a kapacity centrálního datového úložiště z původních 46 TB o dalších 36 TB v každé lokalitě, takže v současné době je k dispozici 2 x 82 TB diskové kapacity. V současné době jsou na databázovém serveru p570 s kapacitou 10 procesorů Power (2,2 GHz) a paměti 96 GB v každé lokalitě jsou provozována 3 databázová prostředí:

- **produkční** - servery aix01, aix02, databáze INP, IPA s vysokou dostupností v konfiguraci Oracle RAC pro plný produkční provoz aplikací (NEM, KE, VZT, DIGI, POJ, EXK, MCU). Během roku byly zprovozněny též aplikace PSL pro posudkovou službu a služba ATR pro automatizovanou tvorbu rozhodnutí;
- **školící/testovací** - servery aix05, aix06, testovací databáze TINP, TIPa, TADB v konfiguraci Oracle RAC, pro školení uživatelů a testování výše uvedených aplikací, včetně prostoru pro eventuelní nové aplikace;
- **integrační** - servery aix11, aix12, ověřovací databáze INPI, IPAI v konfiguraci Oracle RAC, které slouží pro integrační a zátěžové testování výše uvedených aplikací, včetně prostoru pro eventuelní nové aplikace.

S cílem vyřešit ukládání výstupních dokumentů v rámci systému DMS byla analogicky vytvořena 3 prostředí pro implementaci produktu Content Manager on Demand. Podstatnou kvalitativní změnou je zavedení technologie Micro Partitioning, umožňující dynamické převádění procesorového výkonu mezi logickými servery podle aktuální provozní zátěže.

- **Úložiště pro Document management system (DMS)** - bylo v ČSSZ využito dřívější DÚ s databázovým strojem Oracle 9i s cílem zajistit komplexní evidenci, vyhledávání, ukládání dokumentů a řízení jejich oběhu. Subsystém DMS je využíván k ukládání elektronických

dokumentů vytvářených pomocí digitalizačních pracovišť a k ukládání dokumentů zpracovávaných aplikacemi IIS ČSSZ. Za rok 2009 bylo do tohoto systému zaevidováno 13 322 961 dokumentů.

1.3. Výpočetní systémy regionálních pracovišť

Všechny regionální organizační jednotky jsou vybaveny Fujitsu Siemens serverem s OS Solaris, kde jsou uložena data a provozovány databázové systémy Informix a lokální aplikace pro podporu agend zajišťujících výplatu dávek a výběr pojistného. Dále jsou to servery Windows se systémem BizTalk a lokálními aplikacemi, které jsou provozovány pod OS Windows 2003, a infrastrukturní servery spolu s nezbytnou infrastrukturní technologií pro komunikaci v rámci sítě ČSSZ. Dochází k výměně Windows serverů za moderní pořízené veřejnou zakázkou s cílem využít vizualizace pro konsolidaci těchto serverů.

1.4. Pracovní stanice

U více než 90 % stanic již skončila prodloužená garance a jejich správa musí být řešena podle potřeby objednávkami. Většina stanic nemá potřebnou úroveň pro nasazení bezpečnějších a výkonnějších systémových prostředků, které jsou k dispozici v rámci smlouvy Enterprise Agreement, ale z důvodu nedostatečnosti těchto prostředků nemohou být nasazeny. Technické povýšení těchto prostředků z hlediska vysokých nákladů a též proto, že nejsou ve vlastnictví ČSSZ, nebylo v roce 2009 možné.

1.4. Síťová infrastruktura

Na jednotlivých pracovištích jsou provozovány LAN sítě, všechna pracoviště ČSSZ jsou propojena VAN sítí do jedné strukturované sítě ČSSZ. V průběhu roku byl realizován záměr integrace sítě 10.6 se sítí 10.1, kterým byla výrazně zvýšena bezpečnost sítě provozovaného systému ČSSZ. Tímto záměrem byly integrovány provozované systémy s aplikační podporou pro nárokové podklady a digitalizační aplikace do jednotného systému centrálního pracoviště KP1 a KP2. Jsou rovněž propojena všechna datová úložiště SAN sítí, což rovněž přispívá ke zvýšení spolehlivosti výše uvedených kontrolních pracovišť KP0 až KP2.

1.5. e - Podání a Portál veřejné správy

V roce 2009 ČSSZ zahájila v souvislosti se změnami legislativy příjem nových a obměněných formulářů: ELDP09 – upravený evidenční list důchodového pojištění, ONZ - Oznámení o nástupu do zaměstnání, POS09 – Potvrzení o studiu a teoretické přípravě a jako každý rok modifikovaný OSVC_PRE – Přehled o příjmech a výdajích OSVČ za rok 2008. Pokračovalo elektronické přebírání starších typů formulářů i dávek z MPO ČR: JRF - Jednotný registrační formulář a RŽP – aktualizace rejstříku živnostenského podnikání. V červenci 2009 byla spuštěna technologická služba usrcert – aktualizace certifikátů. Díky této službě nemusí zaregistrovaný podávající při obměně svého kvalifikovaného certifikátu kontaktovat pracovníka správy sociálního zabezpečení, ale může změnu nahlásit prostřednictvím e - Podání. V říjnu 2009 byl zahájen příjem nového e - Podání PVPOJ – Přehled o výši pojistného a vyplacených dávkách.

Celkově bylo přes PVS v roce 2009 přijato 598 828 e - Podání, což obnášelo 5 377 947 formulářů. Nejvyužívanější jsou služby ELDP, kde má příjem prostřednictvím PVS 60 % podíl ze všech přijatých formulářů, a ONZ s více než 50 % podílem. Počty e - Podání a v nich obsažených formulářů zaslaných OSVČ a zaměstnavateli jsou uvedeny v závěrečných přehledových statistikách.

1.6. Zabezpečování provozu instalované techniky v oblasti IKT

• Centrální aplikace

Aplikace na nově budovaných pracovištích KP1 a KP2, kde byly jednak provozovány aplikace již centralizované, ale na starší HW základně (někdy označované jako síť 10.6...) a jednak aplikace, které k 1. 1. 2009 naběhly do rutinního provozu jako celek a jsou centralizovány na novém datovém úložišti a serverových farmách. Po integraci sítě 10.6... do sítě ČSSZ (označované jako 10.1...) a po uvedení nových aplikací do rutiny, tvoří tyto aplikace cílové řešení IIS, které se bude nadále rozvíjet.

I počátkem roku 2009 byly uváděny do rutinního provozu nejdůležitější aplikace (NEM, POJ, EXK, VZT, INS, VYP a v průběhu roku pak PSL). Byl doladěn provozovaný systém kontrolních linek (KL) a kmenových evidencí (KE2) v návaznosti na ostatní komunikující aplikace a doveden do současného spolehlivého provozování. Spolu s tímto systémem byl doladěn i systém PPV – v současné době provozovaný pod označením VZT. Kmenové evidence prokázaly vysokou spolehlivost a provozuschopnost i v podmínkách enormního zatížení při náběhu aplikace NEM. Aplikací VZT bylo do konce roku 2009 zpracováno 2,9 mil změn. Systém BizTalk je využíván pro sledování stavu a průběhu procesů (tzv. workflow). Bylo dosaženo pozitivních výsledků zejména pro aplikaci NEM, kde tato workflow podpora byla rozšířena až k předávání dat do systémů zabezpečování výplat (VYP) a DMS. Došlo k výraznému posílení HW platformy systému BizTalk a k odstranění závažných problémů, které nasazení aplikací do rutinního provozu doprovázely. Tato platforma dává záruku funkčnosti do další etapy. Byl dokončen vývoj aplikace NEM o funkcionality, které vyžadovalo uvedení nového zákona o nemocenském pojištění k 1. 1. 2009 a aplikace byla nasazena do rutinního provozu. Byla dokončena centralizace dat pro nemocenské pojištění a několikafázovou migrací dat z OSSZ byla vytvářena centrální databáze, která je spolehlivě provozována. Vlastní aplikace NEM prošla extrémní zátěží v prvním čtvrtletí a postupně byla doladěna natolik, že dnes lze říci, že je spolehlivě její funkčnost zabezpečována spolu se všemi provázanými aplikacemi, zejména kmenovými evidencemi a systémy VYP a DMS. Bylo zpracováno téměř 8 mil dokumentů a 1,6 mil. dávek a je poskytována podpora až pro 4 500 současných uživatelů. Byl postupně doladěn a do rutinního provozu nasazen systém POJ, který poskytuje podporu opět více než 1 000 uživatelům a v současné době pracuje spolehlivě. Byla nasazena aplikační podpora pro vyřizování exekucí (aplikace EXK), která pracuje spolehlivě. Byla zajištěna a integrována podpora pro oblast lékařské posudkové služby (aplikace PSL). Tato aplikace byla přenesena z dvouvrstvé architektury MPSV do třívrstvé architektury ČSSZ a je spolehlivě provozována.

Aplikace provozované na pracovišti KP0, reprezentované platformou se serverem Siemens SQ a jeho datovým úložištěm a se svým okruhem aplikací pro podporu důchodového pojištění – důchodových agend. Byla realizována obměna tohoto systému na nové technologii business serveru SQ100 Fujitsu a zpracování důchodových agend bylo po celé období nepřetržitě zajišťováno v souladu s harmonogramem automatizovaného zpracování úloh bez výpadku.

Aplikace provozované v rámci subsystému EKIS - moduly řešené dodavatelsky jsou také provozovány dodavatelsky.

Ostatní centrálně provozované aplikace podpůrného charakteru jsou aplikace pro přebírání informací o nároku na rodičovský příspěvek ze SSP, Námitkové řízení – aplikace pro podporu činností nově vzniklého oddělení námitkového řízení, Živnostenský registr – aplikace na podporu správy agendy OSVČ, D_STAT – subsystém důchodové statistiky, Centralizace průchodových systémů a další.

Byla vybudována a zahájena činnost dohledového centra ČSSZ, které bylo realizováno pro aplikační vrstvu a pro BizTalk. Jako celek je dohledové pracoviště dosud ve stádiu příprav.

• **Lokální aplikace**

Byly v průběhu roku provozovány v plném rozsahu. V návaznosti na průběh procesu centralizace dat a aplikací je nutno zajistit i stabilní provoz lokálních technologií na OSSZ. V důsledku ukončení podpory bylo nutno přejít na novou verzi operačního systému Solaris 10 a současně přejít i na vyšší verze databázových modulů databáze Oracle. Migrace na uvedené vyšší verze proběhla na všech správách a pracovištích ČSSZ.

2. Realizace projektů

2.1. Realizace transformačních projektů

Realizace transformačních projektů v rámci programu ISŘS dosáhla stadia, kdy tyto projekty přešly z etapy vývoje do etapy provozování. Projekty nabyly charakteru rozvoje existujících provozovaných aplikací a usílí je tedy zaměřeno na jejich rozvoj a stabilizaci jejich provozu. V roce 2009 byly proto úkoly shrnuty v akčním plánu úseku IKT a byly orientovány zejména na dosažení stability provozu, centralizaci dat a klientský přístup.

- **Projekty kmenové evidence a pojistné vztahy**

- Ze zákona č. 155/1995 Sb., o důchodovém pojištění, zákona č. 582/1991 Sb., o organizaci a provádění sociálního zabezpečení a zákona č. 48/1997 Sb., o veřejném zdravotním pojištění eviduje ČSSZ data a spravuje rozsáhlou datovou základnu o osobách převážně části populace ČR, kterým poskytuje služby v těchto oblastech. Tyto informace jsou doplňujícími informacemi k základním registrům veřejné správy a dalším celostátním registrům a relevantním evidencím a ČSSZ má zákonnou povinnost tato data poskytovat oprávněným subjektům veřejné správy. Tyto cíle zabezpečují budované registry pod označením Kmenové evidence. Cílem projektů je poskytnout datovou základnu pro provádění všech centralizovaných agend ČSSZ.

V oblasti **Kmenových evidencí** byly v roce 2009 realizovány následující činnosti. Do provozu byla nasazena nová aplikace ZSS pro správu zařízení sociálních služeb, které byly v rámci projektu MCÚ namigrovány do KE. Dále byla zprovozněna nová služba IPK (Interní podnět KE), která umožňuje jakékoli aplikaci zaslat do aplikace opravu dat v KE (UI44) podnět pro aktualizaci identifikačních údajů osob. Tuto službu zatím využívá aplikace EXK. Aplikace TCL byla rozšířena o nové funkcionality vytváření reportů pro plnění informační povinnosti externím subjektům (zejm. soudům a Policii ČR), vytváření reportů pro provádění kontrolní činnosti, specifickou funkcionalitu zpracování informací pro zdravotní pojišťovny a funkcionalitu vytváření statistických výstupů pro MPSV a ČSÚ. Byla realizována reimplementace aplikace CRO15 do aplikace CRZ pro zpracování přírůstkových souborů patnáctiletých získávaných z Centrálního registru obyvatel MV ČR. V rámci podpory uživatelů probíhaly rutinní úpravy a opravy aplikací KE - UI44, UI08, TCL, CRZ.

Oblast **Správy pojistných vztahů** (aplikace VZT) zahrnuje agendu zaměstnavatelů, zaměstnanců, NP OSVČ, zahraničních zaměstnanců. V lednu 2009 byla do provozu nasazena nová verze aplikace VZT, která obsahovala rozsáhlé úpravy pro novou legislativu platnou od 1. 1. 2009. V rámci těchto změn proběhla také migrace do nové datové struktury a přechod na desetimístný variabilní symbol (VS). V průběhu roku 2009 byly realizovány podstatné úpravy aplikace inicializované uživateli na základě praktických zkušeností. Vedle toho probíhaly činnosti směřující ke zvýšení kvality dat. V rámci podpory uživatelů probíhaly rutinní úpravy a opravy aplikace VZT.

- **Projekt zavedení desetimístného variabilního symbolu**

Začátkem roku 2009 bylo provedeno generování nových desetimístných variabilních symbolů (VS10) pro zaměstnavatele (dříve organizace a malé organizace) a jejich mzdové účtárny. Nové VS10 byly přiděleny na základě rozhodnutí vyloučit duplicitu v identifikačních údajích plátců pojistného z důvodu centralizace dat a nasazení centrální aplikace POJ. Uvedená změna se promítla do nových centrálních aplikací a vyžádala si úpravu více než 20 aplikací stávajících.

- **Projekt výběru pojistného**

Koncem roku 2009 byla akceptována finální verze aplikace POJ 2008, jde fakticky o plnění z roku 2008 a 2009, které bylo z důvodu čerpání prostředků rozděleno i do roku 2010. Předmětem tohoto plnění bylo dodání Finální verze APV POJ, která není zaměřena na zapracování nových požadavků vedoucích k rozvoji APV POJ, ale jde o optimalizaci, odladění a zlepšení fungování systému. Od verze 2.2.10 (31. 7. 2009) byly dokončeny práce na Přírůstku II – POJ08. Zároveň v průběhu roku probíhaly práce na tzv. Přírůstku III – POJ09 s podstatným rozšířením funkčnosti v oblasti optimalizace mechanismů vymáhání titulů, umístování plateb v rámci konkurzu, manuální vyvolání změny místní příslušnosti, zjištění všech registrací plátce a další.

- **Projekt Nemocenské pojištění**

Cílem projektu je přechod z lokálního způsobu zpracování na centralizovaná data a decentralizované prostředí v oblasti nemocenského pojištění. Do 1. 1. 2009 byly v systému NEM v provozu pouze moduly EPN, KLR a LPS. 1. 1. 2009 byl dán do provozu další modul, a to modul „Dávky“. Největší pozornost byla věnována stabilizaci systému. Projektový tým v srpnu 2009 započal práce na nových modulech „Exekuce“ a „Náhradní výplaty“. V souvislosti s legislativními změnami zákona č. 187/2006 Sb., o nemocenském pojištění, byly zapracovány změny do aplikace NEM týkající se nových formulářů a výše dávek nemocenského pojištění a byl převeden decentralizovaný systém výplat dávek nemocenského pojištění na centrální systém výplat dávek, což znamená výraznou změnu v systému nemocenského pojištění za posledních padesát let.

- **Projekt Výplaty dávek**

Cílem projektu je správa požadavků (z oblastí NEM, SDD, EXK) na výplatu veškerých dávek/srážek, sestavení předpisu výplaty, sestavení výplatní dávky, vytvoření platebních souborů, konta příjemce a zpracování zpětných informací o provedených platbách. V roce 2009 byly změněny výstupní formáty pro výplaty na účty na FS5 a byl zaveden nový způsob předávání informací do IS Státní sociální podpory a Hmotné nouze. V oblasti nemocenských dávek byly průběžně řešeny provoz spojený s novou aplikací NEM. V oblasti důchodových dávek byly řešeny následující oblasti: implementace parametrických změn (poplatkování, nové druhy dávek), manuální vstupy pro výplaty v hotovosti pokladnou, přípravné práce pro předávání dat exekutorům, příprava řešení komunikace nové aplikace exekuce s oblastí výplat a účetnictví a související úpravy v oblasti vratek.

- **Projekt ELDP, POS a ONZ (zpracování nových formulářů)**

Cílem projektu v oblasti ELDP a POS bylo zavedení nových typů nárokových podkladů do procesu zpracování v souladu s požadavky zákona o NP, platným k 1. 1. 2009 (ZNP). K dosažení tohoto cíle bylo potřeba provést identifikaci dotčených míst (správa číselníků, Pořizovací linka, OCR linka, věcná zpracování datových vět, indexace proti KE, ukládací procesy nárokových podkladů a umožnění zpracování pomocí DIGI aplikací) provozovaného systému, navržení konkrétních způsobů realizace jednotlivých změn, zajištění zpracování těchto změn, resp. realizace nových částí APV, a následně pak ověření korektnosti celého procesu zpracování. Zpracování všech formulářů bylo uvedeno do provozu. Cílem implementace změn ve zpracování papírových formulářů a datových vět ONZ platných pro rok 2009 (jednalo se celkem o sedm nových formulářů ONZ) byla opět implementace úprav požadovaných ZNP. Proces zpracování těchto formulářů a datových vět vycházel ze stávajícího procesu tvorby datové věty P/O. Úpravy se týkaly oblastí digitalizační linky (OCR, ZDV), KL, VZT, KE-UI44, UI08, dále pak přebírání datových vět z DIS (*e* – Podání) a z XML Filleru. Požadované úpravy v rámci celého procesu zpracování od příjmu nascannovaného formuláře na OSSZ/PSSZ/MSSZ prostřednictvím DMS přes kontrolu vstupní informace, tvorbu datové věty včetně řešení nekonzistencí přes její uložení, zpracování v KL až po zpřístupnění informací navazujícím procesům nemocenské agendy (VZT, UI44 a UI08). Nové formuláře ONZ se v informačním systému ČSSZ rutinně zpracovávají.

- **Projekt Žádost o důchodovou dávku**

Cílem projektu ZDD je dodávka APV pro elektronické pořízení všech druhů žádostí o důchod formou e-formuláře. Projekt pokrývá oblast vstupního zpracování žádosti o důchodovou dávku a její uložení do DMS. V průběhu roku 2009 byly realizovány úpravy týkající se legislativně právních změn (parametrické změny), dále prioritní požadavky vyplývající z rutinního provozu aplikace a nové řešení statistik.

- **Projekt Exekuce a konkurzy**

Cílem projektu EXK (jedná se o oblast rozhodování o exekučních srážkách, které jsou sráženy příjemci dávek a vypláceny oprávněnému, vnějšímu subjektu mimo ČSSZ) je dodávka APV pro podporu agendy exekucí a konkurzů, která prozatím neměla v rámci ČSSZ žádnou aplikační podporu.

Vlastní realizace projektu EXK je rozdělena do tří etap – tzv. přírůstků. Nasazení prvního přírůstku do produkčního prostředí bylo realizováno na počátku roku 2009. Obsahem přírůstku bylo zejména vytvoření elektronické databáze exekučních případů, evidence exekučních dokumentů, evidence lhůt pro zpracování exekučních případů a jejich kontrola a organizace práce exekučního oddělení přes aplikaci. Ve druhé polovině roku 2009 byl akceptován druhý a třetí přírůstek v souladu s plánem. Po zprovoznění P1 (přírůstek 1), tj. nástrojů pro evidenci již doručených dokumentů, evidenci lhůt a kontrolu identity klienta vůči KE, bylo provedeno postupné naplnění databáze EXK evidovanými případy a lhůtami. Do produkce byl nasazen rovněž P2 – výpočet exekučních srážek, tvorba splátkového kalendáře, vytěžování evidovaných dokumentů, lokální tisky likvidačních listů atd. Byl zprovozněn Archiv výstupních tisků (ATR) pomocí ATR-DAP-DMV. Byla započata příprava P3, t. j. napojení na VYP, EDS.

Aktivace databáze EDS (údaje evidence důchodů pro EXK) - v rámci řešení projektu EXK bylo rozhodnuto využít struktury databáze EDS definované v rámci projektu SDD. Po zpracování výsledků testování v průběhu 4. čtvrtletí proběhlo schvalování testovací a uživatelské dokumentace, byla provedena aktualizace realizačního projektu, zátěžové testování v integračním prostředí a připraven plán náběhu do rutinního provozu.

- **Projekt insolvenční řízení**

Základním cílem tohoto projektu je koncepční řešení oblasti vymáhaných pohledávek tak, aby nešlo o izolované řešení jedné agendy, ale o řešení, které nebude klást do budoucna překážky pro případ požadavku na vytvoření jednotného přehledu o vymáhaných pohledávkách napříč ČSSZ. Projekt byl rozdělen do tří etap. V roce 2009 byla z druhé etapy rozvoje projektu realizována jen ta část, která se přímo týká práce s insolvenčním rejstříkem a byla plánována pro tuto etapu. Mimo jiné došlo k zapracování změn, které nastaly v externí veřejné službě insolventního rejstříku ISIR, dále došlo k zavedení nových funkcionalit: elektronické odesílání dokumentů, podpora hlasovacích lístků, rozšíření o proces podání Návrhu na zahájení insolvenčního řízení, využití systému ATV (archiv tiskových výstupů), centrální uložení (registr) informací o insolvenčním řízení pro ostatní aplikace IS ČSSZ a další. Uvedené změny byly připraveny k nasazení do provozu.

- **Projekt Důchodové pojištění**

Cílem projektu je migrace APV z mainframu na serverové farmy, resp. vytvoření nového informačního systému pro správu dávek důchodového pojištění – aplikace SDD. Práce na této aplikaci v roce 2009 nepokračovaly, pozornost byla věnována parametrickým změnám v důchodovém pojištění.

- **Projekt Nárokové podklady**

Cílem projektu NPD je zpracování vstupních dokladů, resp. dokončení realizace technologických linek pro kompletní zpracování nárokových podkladů důchodového pojištění. Tento proces zahrnuje vstupní zpracování přes pořizovací linku (dále PL), kontrolní linku (dále KL) a vyhodnocovací IDV linku (dále IDVL) až po uložení zkontrolovaného přehledu dob a výdělků do centrálního datového úložiště DB_IDV. Byly realizovány úpravy KL na základě požadavků z provozu jako je řízení běhu KA, optimalizace s využitím partition. KL doznala i dalších změn v souvislosti s implementací nových funkčních požadavků (statistik KL, vyhodnocování a kontrola formátu polí formulářů).

2.2. Realizace ostatních projektů infrastruktury a oblasti bezpečnosti

V rámci těchto projektů byl zabezpečován rozvoj HW a SW platformy IKT. Mezi nejvýznamnější patří posílení centrálního datového úložiště, posílení serverových farem, posílení zpracovatelských kapacit pro provozování BizTalk serverů, posílení platformy DMS. V rámci bezpečnostních projektů probíhal i nadále rozvoj AAA portálu zejména migrace ITIM na novou HW platformu a nové verze ITIM SW podpory byla ukončena uvedením do provozu počátkem listopadu. Tím je zajištěna spolehlivost tohoto systému pro další budoucnost.

2.3. Zabezpečování centralizace dat a aplikací a klientského přístupu ve vazbě na IOP a EU

V oblasti centralizace dat bylo stanoveno pokračovat v centralizaci dat a aplikací (v souladu s finančními možnostmi ČSSZ) s využitím stávající infrastruktury ČSSZ včetně transformace na nové technologie, dále zajistit bezpečný a stabilní provoz všech podpůrných technologií, obměnu aplikační a prezentační vrstvy s decentralizovanou obsluhou klientů a pokračovat v její stabilizaci. Dále bylo stanoveno pokračovat v činnostech podporujících automatizovanou kontrolu a konsolidaci dat, zajistit promítání legislativních změn včetně doporučení Evropské komise.

V oblasti klientského přístupu bylo stanoveno spolupracovat na centralizaci dat v příslušných oblastech, na elektronizaci styku s veřejností v příslušných oblastech. Dále bylo stanoveno zajistit aplikační podporu pro klientský přístup v příslušných oblastech, realizovat požadavky věcně příslušných odborů směřujících k podpoře klientského přístupu v příslušných oblastech. Dále zabezpečit elektronizaci styku s externími subjekty, do doby než bude zbudován klientský portál, prostřednictvím B2B. Vzhledem k náročnosti zabezpečování těchto projektů a finanční prostředky, ČSSZ se snaží o získání dotací z prostředků EU v rámci Integrovaného operačního programu (IOP).

V rámci IOP ČSSZ uplatňuje žádosti o dotaci z Evropské unie u některých svých projektů (zejména modernizace funkčnosti systémů pro podporu přímé elektronické komunikace s klienty, modernizace zázemí a technického vybavení pro podporu přímé elektronické komunikace s klienty a důsledné uplatňování bezpečného systému chráněného přístupu, vytvoření jednotného systému identifikace, autentifikace a autorizace). Tyto projekty byly zařazeny do seznamu strategických

projektů pro čerpání finančních prostředků ze Strukturálních fondů Evropské unie a zahrnutý do Strategie Efektivní veřejná správa a přátelské veřejné služby.

V rámci tohoto programu úsek IKT zajišťuje nebo se podílí aktivitami na následujících oblastech:

- **Zajištění elektronické výměny dat mezi státy EU**

V současné době je připravováno zavedení elektronické výměny dat mezi státy EU/EHP na základě nařízení Rady a Evropského parlamentu č. 883/2004 a jeho prováděcího nařízení v rámci Evropské komise (EK) i ČR. Nová nařízení stanoví, že základním prostředkem komunikace mezi členskými státy a jejich institucemi budou elektronické komunikační prostředky a rovněž popisují základní organizačně-legislativní parametry. ČSSZ provedla analýzu toku dat a na základě tohoto rozboru plánuje pro oblasti důchody, peněžité dávky v nemoci a mateřství a příslušnost k právním předpisům, vybudovat jeden přístupový bod, který bude komunikovat s mezinárodním centrálním uzlem EESSI a v rámci ČR s přístupovými body ostatních institucí (CMÚ a MPSV). Je prováděna analýza dat obsažených ve strukturovaných elektronických dokumentech (SED), které jsou předmětem mezinárodní výměny dat. Byl prozkoumán charakter a druhy dat, které odpovídají novému nařízení. Bylo zjištěno, že některými požadovanými daty ČSSZ nedisponuje. V současné době probíhá mapování zdrojů (pojišťovny, ministerstva), ze kterých by bylo možné získat ta data, která nemá ČSSZ v současné době k dispozici. ČSSZ odevzdala komisi projektu EESSI první návrh údajů o svém AP pro Master Directory (dále MD), což je adresářová služba, která bude provozována jako jedna z klíčových služeb v rámci projektu EESSI. Bez této služby by nebylo možné jednoznačně identifikovat instituce a zaručit tak bezchybné doručování strukturovaných zpráv SED.

Připravuje se úprava databází a stávajících aplikací (pro přechodnou dobu – VPO1). Probíhají přípravné práce pro vybudování přístupového bodu ČSSZ a napojení se na mezinárodní část systému EESSI. Pro fázi testování bylo nutno zajistit přístup ČSSZ do sítě sTESTA, ve které bude probíhat mezinárodní elektronická výměna dat. Projekt EESSI bude předmětem řešení projektu plánovaného v rámci financování z prostředků ze strukturálních fondů pod označením Projekt 154 - Vybudování Access Points – přístupových míst ČR do Evropské architektury pro výměnu standardizovaných zpráv v oblasti sociálního zabezpečení migrujících osob, který bude zabezpečován ve spolupráci s MPSV.

- **Centralizace dat a aplikací**

Centralizace dat probíhala zejména v oblasti doplnění databází kmenových evidencí a pojistných vztahů. Pro náběh aplikace NEM v nemocenském pojištění bylo nutno provést i počátkem roku 2009 centralizaci dat z OSSZ a tentýž úkol proběhl i s daty pro oblast pojistného. Lokální databáze budou postupně využívány jen z archivních důvodů a budou spolu s aplikacemi archivovány. Dalším okruhem dat, která byla centralizována, jsou data pro aplikaci PSL – podpora lékařské posudkové služby. Centralizace dat je proces, který i nadále bude probíhat v návaznosti na centralizaci aplikací, dokud nebudou konsolidována všechna potřebná data z lokálních serverů.

K problematice centralizace dat se vztahuje i Projekt 155 „Konsolidace kmenových evidencí pojištěnců a jejich individuálních kont v návaznosti na ROB a další základní registry VS“. Od března do července 2009 byla vypracována Studie proveditelnosti Projektu 155. Od srpna do října 2009 byla ke Studii proveditelnosti Projektu 155 dopracována Projektová dokumentace rekonstrukce objektů v Olomouci, kde se budou činnosti uvedené v Projektu 155 zajišťovat. Následně byl Projekt 155 předložen ke schválení na OSF MV ČR a zaregistrován.

Předmětem projektu je vytěžování, kontrola a konsolidace dat, což významnou měrou přispěje k zapojení ČSSZ do adekvátního využívání IKT na úrovni třetího tisíciletí a k zapojení ČSSZ do vytváření centrálních registrů veřejné správy tak, aby bylo možné bezpečné sdílení dat orgány veřejné moci, a zároveň byl občanům umožněn oprávněný přístup k údajům vedeným v těchto registrech. Proces Centralizace aplikací úspěšně pokračuje, což dokumentuje podíl centrálních aplikací na celkovém počtu aplikací, který činí 79 %. V současné době jsou vytvořeny podmínky pro jeho postupné dokončování. Mezi nejdůležitější aplikace – kandidáty na centralizaci jsou OSVČ a KOCIN. Proces postoupil natolik, že již bude možné vytipovat, které aplikace nebudou centralizovány, a zbytek bude zařazen do plánu změn.

Dále se pokračovalo v činnostech podporujících automatizovanou kontrolu a konsolidaci dat. Automatizovaná konsolidace dat je realizována s ohledem na nutnost zajistit správnou a bezchybnou funkcionalitu centralizovaných agend. Všechna vstupující data jsou podrobena logickým kontrolám

takovým způsobem, aby po jejich zápisu byla k dispozici pro další zpracování ve správném tvaru. Data, která logickým testům nevyhoví, jsou předána k referentskému došetření.

- **Realizace klientského přístupu**

Spolupráce na elektronizaci styku s veřejností v příslušných oblastech – aktivity v této oblasti byly zaměřeny směrem na komunikaci s organizacemi, která je velmi rozsáhlá a doznala značných systémových změn v oblasti nárokových podkladů. Řešení problematiky Portálu veřejné správy ve vztahu k projektu ISDS Datové schránky byly v roce 2009 zahájeny práce na přípravě náhrady PVS komunikací prostřednictvím datových schránek po 31. 12. 2010.

Uživatelská rozhraní jednotlivých aplikací - mezi základní podporu klientského přístupu patří aplikace ZDD pro sepisování žádostí o důchod, aplikace NEM, která dovoluje využít data při osobní komunikaci s klienty a další aplikace, které podporují aktivity OSSZ při jednání s klienty. Na žádost poskytuje ČSSZ i informace získané z nárokových podkladů. V současné době se zvyšuje i objem dat, které vyžadují ze zákona partnerské organizace („třetí strany“).

Realizace požadavků věcně příslušných odborů směřujících k podpoře klientského přístupu v příslušných oblastech - pro řešení tohoto úkolu byl realizován v rámci programu Transition facility projekt pod názvem Klientský portál pro ČSSZ. Projekt byl realizován v první polovině roku 2009 týmem odborníků ČSSZ spolu s řešitelem projektu za Spolkovou republiku Německo Německou správou důchodového pojištění pro Vestfálsko (DRV). Cílem tohoto twinningového projektu bylo vytvoření návrhu řešení klientského portálu, který by umožnil klientům ČSSZ elektronický přístup k jejich datům, uloženým v databázi. Koncem roku 2009 byly zahájeny práce na zpracování Studie proveditelnosti.

V návaznosti na legislativní změny byly koncem roku 2009 zahájeny práce na zpracování žádosti o dotaci pro projekt č. 157 Elektronická podatelna a výpravna ČSSZ v návaznosti na systém datových schránek do Integrovaného operačního programu.

Elektronizace styku s externími subjekty, do doby než bude zbudován klientský portál prostřednictvím B2B:

- **přebírání dat z MPO ČR** - denní aktualizace databáze Rejstříku živnostenského podnikání a denní přebírání Jednotných registračních formulářů. Přebírání je realizováno prostřednictvím Portálu veřejné správy a DIS systému. Využitím rozhraní PVS ČSSZ využila již vybudované přenosové cesty;
- **vyřizování dotazů exekutorů** - v přípravné fázi je automatizace vyřizování dotazů exekutorů na výši vyplácených dávek prostřednictvím nového typu e - Podání EXI. Je připravováno řešení automatizovaného vyřízení dotazu prostřednictvím APV dodaného ČSSZ jednotlivým exekutorským úřadům využitím již vybudovaného rozhraní PVS - DIS systém, odkud bude dotaz automaticky předán do systému SAP a po obdržení odpovědi stejnou cestou poslán zpět do APV exekutora;
- **kontrolní činnost a informační povinnost ČSSZ** - na základě odsouhlaseného katalogu požadavků rozvoje byly realizovány úpravy aplikace TCL (Tenký klient KE) a souvisejících částí systému Kmenových evidencí, pro řešení problematiky sestav nad daty centrálních registrů KE a VZT pro účely kontrolní činnosti a informační povinnosti ČSSZ vůči soudům a Policii ČR;
- **vyřizování dotazů zdravotních pojišťoven** - ve fázi návrhu řešení a posouzení alternativ je příprava automatizovaného přebírání dotazů zdravotních pojišťoven a předávání odpovědí;
- **datové schránky** - vzhledem k tomu, že počet dodaných datových zpráv (DZ) do ústředí ČSSZ dlouhodobě dosahuje počtu 1500 DZ/den, bylo přijato řešení, které částečně automatizuje úkony operátorek, které provádějí při příjmu, zpracování, evidenci a archivaci dodaných DZ, tato etapa časově předstihuje projekt 157;
- **elektronická neschopenka** - pozornost byla soustředěna především na komunikaci ČSSZ s lékaři, probíhaly práce na formulaci zadání pro 0. fázi projektu - Realizace elektronické komunikace lékařů s ČSSZ.
- **řešení problematiky Portálu veřejné správy ve vztahu k projektu ISDS Datové schránky** - byly 2009 zahájeny práce na řešení.

3. Aktualizace aplikačního softwarového vybavení

3.1. Oblast důchodového pojištění

- **Příprava a realizace Parametrických změn v zákoně č. 155/1995 Sb.**

Příprava a zapracování parametrických změn do všech součástí důchodového systému byly prioritním a nejrozsáhlejším úkolem v roce 2009. V 1. a 2. čtvrtletí šlo o spoluúčast na přípravě a vytváření finální podoby materiálů - požadavků k jednotlivým meritorním okruhům:

- pro zapracování do SRD a UI42 (zavedení nových druhů důchodů, změny v posuzování a výpočtu, rozsáhlé změny v automatizovaných i klasických rozhodnutích), obdobně bylo nutno toto zapracovat do aplikace IDV - informativní výpočet důchodu, využívané na OSSZ,
- pro zpracování v Pracovním cyklu (rozsáhlé změny nebo rušení stávajících testů a zavádění testů nových v základních dokladech ZDO2, ZDO8, ZDO7, zpracování nových agend plynoucích z aplikace INV, úprava RDIL),
- pro zpracování ve Výplatním cyklu (úpravy ve stávajících agendách, zavedení nových agend),
- pro zpracování v Měsíčním cyklu,
- pro přípravu nového programového zabezpečení (především nové aplikace INV pro zpracování změn stupňů invalidních důchodů),
- pro statistiky (provozní, stavová, pohybová) atd.

Bylo prověřeno celé stávající zpracování důchodových agend a vyhodnocen možný dopad parametrických změn (nDS, ss13, PŘÍJMY a nové rozhraní pro PŘÍJMY na MPSV, Work, VYP-Konto příjemce, EKIS-předpisy, UIP-VDPE, DB-nárokové podklady atd.). Současně bylo započato s přípravou zadání včetně průběžného promítání dodatečných požadavků a upřesňování. Zároveň probíhala ve 2. a 3. čtvrtletí příprava na provedení transformace (transformace plných a částečných invalidních důchodů na důchod SI při věku důchodce vyšším než 65 let, transformace plných invalidních důchodů na invalidní důchody 3. stupně a částečných invalidních důchodů na důchody 1. nebo 2. stupně, zavedení naplnění údaje Zpoplatnění) v evidencích důchodů EVID, EVCZ a SOP. Následně byla zahájena analytická a programová příprava, výsledky všech úprav byly podrobeny důkladnému ověřování, včetně pilotního zpracování transformace na celý evidenční soubor.

Po ukončeném zpracování důchodových agend za měsíc prosinec byla v evidencích důchodů úspěšně provedena transformace T10/1, a to s využitím údaje PZV (procentní ztráta výdělečné schopnosti poživatelů částečných invalidních důchodů) získaného z databáze již dříve připravené a využívané aplikace PZV.

- **Valorizace ZPD10/1**

Ve 4. čtvrtletí 2009 bylo na základě nařízení vlády č. 340/2009 připraveno a ve čtyřech mimořádných cyklech (AC) realizováno zvýšení zvláštního příplatku k důchodu. Zvýšení bylo promítnuto do evidencí EVID a EVCZ, související úprava byla provedena v SRD, aplikaci JPP a do běžných agend.

- **Námitkové řízení**

Na základě institutu „Námitkové řízení“ s účinností shodně s Parametrickými změnami od 1. 1. 2010 byla vytvořena aplikace ke sledování průběhu odvolacího řízení a získávání statistických údajů.

- **Agenda SRD – vedle parametrických změn byly zapracovány tyto změny:**

- nový způsob stanovení OVZ pro státy KOR a USA, výpočty EUB, EUC a EUD,
- doložky v Rozhodnutích - úprava textu stávajících a zapracování doložek nových,
- zapracování omezení výše vyměřovacího základu za rok 2009, nové přepočítací koeficienty,
- dokončení aplikace SVK (zpracování Euro).

- **Agenda výplat do ciziny EVCZ**

Vedle úprav souvisejících s parametrickými změnami (úprava obrazovky o nové údaje vyplývající z Transformace, zobrazení původní hodnoty PZV), byl rozšířen číselník STÁTY o celou skupinu dalších klíčů a zkratk, byla provedena aktualizace zdrojového dokladu.

- **Výplatní modul VYP**

V roce 2009 bylo vytvořeno nové rozhraní pro komunikaci mezi ČSSZ a MPSV při předávání informací o všech vyplacených dávkách nemocenského a důchodového pojištění. Byl zajištěn přechod na nový platební systém ABO-K internetového bankovníctví.

- **Aplikace PNP**

Pro využití na OSSZ byla vytvořena a předána aplikace PNP – Prohlížeč nárokových podkladů, která je určena především pro regionální pracoviště a byla koncem roku 2009 připravena pro uvedení do provozu.

- **Aplikace UIDV**

Byla rozšířena možnost výběru nárokových podkladů.

3.2. Oblast nemocenského pojištění a výběru pojistného

Byla zajišťována podpora a realizovány nové požadavky v lokálních a centrálních aplikacích pro oblast nemocenského pojištění a výběru pojistného:

Vedle promítání aktivit týkajících se aplikace NEM popsaných v oblasti transformačních projektů docházelo zároveň k postupnému odstavení starých lokálních aplikací pro oblast nemocenského pojištění, a to NEMS a MONS. V aplikaci PSL byla provedena migrace lokálních dat EPOZ a dat PSL z MPSV k 30. 6. 2009 a následnému nasazení APV PSL do produkčního prostředí ČSSZ k 1. 7. 2009.

Proběhla úprava aplikací OSVČ, DOPOJ, POJS, SANS, KOCIN, KONTA, NEDO, UCZPR, DP, Malorg, POJ, INS. Jde zejména o podporu legislativy v roce 2009 (zákon o pojistném včetně úprav pro rok 2009 – 10), tisk oznámení o změnách v legislativě pro OSVČ, nové zpracování inventury plateb 09 zasílané klientům, VZ pro rok 2010, zabudování možnosti platit zálohy na DP do budoucna. Nový zákon o platebním styku přinesl podporu i v aplikacích - nově koncipováno datum podání pojistného. Dále byly zpracovány Přehledy OSVČ i elektronicky pro rok 2008 – 9, zapracovány nové předpisy pro platby pojistného a umístování plateb pojistného pro rok 2009 – 10, výpočet penále upraven pro další rok. Byla provedena aktualizace ELDP pro rok 2009 a spuštěna možnost tisku a rozesílání ELDP z centra ČSSZ. V centrální aplikaci POJ probíhala transformace dat z lokálních aplikací, byla připravena změna v umístování plateb - § 22a, zapracovány legislativní změny a pokračovaly práce dle katalogu požadavků. Centrální aplikace INS zahájila ostrý provoz v lednu 2009 a během roku se připravovala II. etapa, která umožní mj. automatický přenos záznamů ze soudního rejstříku. U programu KOCIN byl realizován program pro kontrolu „náhrada mzdy“ pro rok 2010, úprava šablon pro tisk výstupních sestav, vytvoření jednotného plánu kontrolní činnosti rok 2010. Byl proveden přechod na elektronické bankovníctví. Dále v programu UCZPR účetní zpráva bylo realizováno doplnění účetní osnovy pro rok 2009. Probíhaly úpravy aplikace KONTA a NEDO v souvislosti s transformací dat do centrální úlohy POJ a úpravy splátkových režimů. Také intranetové aplikace již umí pracovat s VS10. Bylo využito programů OSSZ servis a Malorg kmen – pro řešení převodu dat centrum x lokál a zpět.

3.3. Ostatní oblasti aplikačního vybavení

- **Oblast výplaty dávek, přeplatků pojistného OSVČ** (aplikace SOCS, MONS, NEMS, VYPL, STATMIN) – úpravy pro rok 2009, úpravy SSP v SOCS, podpora při využití těchto aplikací.

- **Oblast ekonomicko správních agend**

- **EKIS** - v rámci implementace a provozování EKIS byla zabezpečena správa číselníků, uživatelských účtů, přístupových oprávnění do systému a další potřebná součinnost v oblasti SLA. Byla zabezpečena komunikace s AAA portálem a dalšími navazujícími subsystémy IIS. Zabezpečení sběru a předávání dat pro subsystém o platech pro zaměstnance státní správy bylo realizované na základě zákona č. 262/2006 Sb., zákoníku práce.
- **Docházkové systémy ČSSZ** – průběžně se realizoval projekt sjednocení docházkových systémů v rámci ČSSZ s využitím zaměstnaneckých čipových karet, včetně rozhraní na navazující systémy a procesy v oblasti ekonomicko správní, kde je požadována identifikace osoby pomocí bezkontaktního čipu a komunikace dat docházkových systémů s centrálním serverem ústředí, včetně synchronizace dat s AAA portálem a PKI. Byl dořešen přístup

jednotlivých uživatelů bez nutnosti zadání vstupního hesla, tj. vytvoření jednotné autentizace uživatele v rámci celého systému.

- **Doculive** - provedena analýza indexů, jejich využívání a analýza optimalizace databáze pro předcházení zpomalení odpovědí k zajištění snadné dostupnosti dokumentů, na jejímž základě byl zahájen proces pro provedení archivace dokumentů.
- **Aplikace firmy CNS** - modulární řešení pro využití datových zdrojů v oblasti informační podpory činností ČSSZ v oblasti školení, registrace účastníků a evidence souvisejících činností a služeb ve výukovém středisku ČSSZ v Karlových Varech. Systém byl v roce 2009 rozšířen o zámkový a zabezpečovací systém pro výuková střediska Karlovy Vary a Kroměříž. Došlo k dalšímu využití možností zaměstnanecké čipové karty v bezkontaktní části. Současně bylo vybudováno datové rozhraní pro komunikaci s centrálním docházkovým systémem pro přebírání bezkontaktního čipu a rodného čísla karty.
- **ASW pro objednávání stravenek (Sodexo Pass)** - údržba funkčnosti v podmínkách IS SAP.
- **Oblast e – Podání za zaměstnance ČSSZ** - zabezpečení odesílání dat z IS HR-SAP za zaměstnance ČSSZ prostřednictvím PVS do informačních systémů ČSSZ.
- **Mzdy UNICOS** – zabezpečení funkčnosti „dosovské“ aplikace v podmínkách stanovených pro provoz aplikací v ČSSZ a současně i daným zákonným normativem - povinná archivace mzdových a personálních dat za období od roku 1993, bez technické a servisní podpory.
- **ASW pro call centrum ústředí „HiPath ProCenter“** - zabezpečení servisní podpory aplikace HiPath ProCenter Enterprise call centra ČSSZ.

4. Správa provozních prostředků pro oblast IKT

4.1. Správa rozpočtu IKT

Programové financování

V rámci programu 113 210 - Rozvoj a obnova materiálně technické základny ČSSZ probíhala realizace investičních akcí podprogramu 113211 – pořízení, obnova a provozování ICT ČSSZ. Finanční prostředky, v souladu s vydanými registračními listy, byly postupně uvolňovány rozpočtovými opatřeními v celkové výši 251 332 tisíc Kč.

V roce 2009 byly zahájeny a dokončeny akce:

- 113211 9020 - ČSSZ - rozšíření strukturované a optické kabeláže;
- 113211 9022 - ČSSZ - dodávka a nasazení serverů a aktivních prvků;
- 113211 9041 - ČSSZ - doplnění infrastruktury na základě zkušeností z rutinního provozu nových Aplikací;
- 113211 9042 - ČSSZ - rozšíření docházkových systémů;
- 113211 9043 - ČSSZ - rozvoj provozovaného APV;
- 113211 9044 - ČSSZ - pořízení aplikačních serverů v roce 2009;
- 113211 9048 - ČSSZ - rozšíření kabeláží ČSSZ;
- 113211 9049 - ČSSZ - softwarové vybavení pro pracovní stanice;
- 113211 9050 - ČSSZ - DMS posílení a rozvoj hardwarové části.

Probíhala realizace akcí zahájených v předchozím roce, které mají ukončení v roce 2010:

- 113211 9026 - ČSSZ - vývojové prostředky (částečně hrazeno z nespotřebovaných výdajů);
- 113211 9027 - ČSSZ - technické zhodnocení aplikací pro zajištění procesů;
- 113211 9040 - ČSSZ - první etapa důchodové reformy.

Do 31. 12. 2009 se nepodařilo dokončit akce (termín realizace byl posunut o 90 dnů):

- 113211 9071 - ČSSZ – dopady legislativních změn zákonů do IIS ČSSZ;
- 113211 9070 - ČSSZ - technické zhodnocení SW pro LPS.

Zrealizovaly se akce hrazené z nespotřebovaných výdajů:

- 113211 9021 - ČSSZ - antivirový SW;
- 113211 9023 - ČSSZ - nový systém nemocenského pojištění dle změny zákona;
- 113211 9034 - ČSSZ - řešení DMS pro ukládání tiskových výstupů;
- 113211 9026 - ČSSZ - vývojové prostředky (částečně hrazeno z rozpočtu roku).

Provoz IKT

Rozpočtové provozní prostředky byly vynakládány na služby IKT v oblasti servisních služeb a outsourcingu činností, které není možné zajišťovat vlastními silami, jako jsou pronájem PC, platby za veřejnou datovou síť, konzultační služby, poskytování digitalizačních a servisních služeb, správa a údržba ASW, nákup a povyšování systémového SW.

4.2. Elektronické tržiště

Pokračovalo obchodování v komoditách z oblasti IKT. Celkový objem uskutečněných nákupů přes elektronické tržiště za rok 2009 činily objednávky ve výši 1 227 164,93 Kč s DPH, z toho se všechny týkaly územních pracovišť. V ústředí ČSSZ nebyla za rok 2009 pořízena žádná objednávka přes e-tržiště, ale je využíváno prostřednictvím poptávek k průzkumu trhu.

5. Statistické údaje z oblasti IKT

Tabulka č. 61: Složení výpočetní techniky v ČSSZ k 31. 12. 2009

Typ techniky	Počet
Windows Servery s jednotnou platformou Windows 2003	811
Unixové servery s operačním systémem Solaris	109
Pracovní stanice s jednotnou platformou Windows XP.	9 701*)
Centrální server SQ140	3

**) Počet obsahuje i technologické stanice a notebooky.*

Tabulka č. 62: Struktura a obsazení farem serverů k 31. 12. 2009 *)

Určení serveru	Počet
AAA portál + Biztalk 2006	54
DMS	52
Centrální aplikace (KE,PPV,NEM,POJ,EXK,NPD,ZDD,KL,ISNRI apod.)	132
Digitalizace – údajová základna	35
Technické zabezpečení	17
HR EKIS (personální oblast)	6
Rezerva	12
Celkem obě farmy	308
z toho	
produkční prostředí	188
školicí prostředí	47
integrační prostředí	61
v rezervě	12

**) Struktura obsazení serverů upravena v souladu se skutečností po náběhu aplikací do rutiny.*

Tabulka 63: Počet vybraných e – Podání a e-formulářů v roce 2009

	ELDP	ONZ (P/O)	Přehledy OSVČ	Přehledy PVPOJ	Celkem
Počet přijatých e – Podání	291 670	2 014 165	597	4 114	2 310 546
- z toho přes PVS	289 661	303 643	597	4 114	598 015
- z toho přes medium *	470	236	0	0	706
- z toho pořízené na OSSZ/PSSZ/MSSZ (Filler)	1 539	14 111	0	0	15 650
- z toho pořízená VZT	0	1 696 175	0	0	1 696 175
Počet přijatých e - formulářů	3 454 921	3 649 014	597	4 114	7 108 646
- z toho přes PVS	3 417 546	1 896 662	597	4 114	5 318 919
- z toho přes medium	35 804	6 549	0	0	42 353
- z toho pořízené na OSSZ/PSSZ/MSSZ (Filler)	1571	49 628	0	0	51 199
- z toho pořízená VZT	0	1 696 175	0	0	1 696 175

Pozn.: * médium - přihlášky (odhlášky, změny, opravy) a hromadné seznamy zaměstnanců nahrané z digitálně podepsaných médií, csv souborů a podání pořízená na územních pracovištích ČSSZ

Tabulka č. 64: Počet registrací k 31. 12. 2009

Zaregistrovaných organizací	56 423
Zaregistrovaných OSVČ pro e – Podání ELDP a ONZ (P/O)	1 530
Pověřených pracovníků	59 209
- s kvalifikovaným certifikátem	40 540
- s podpisovým klíčem ČSSZ	0

Oddíl G. Systém vnitřního řízení

1. Interní audit, vnitřní kontrola a vyřizování stížností

1.1. Interní audit

Činnost interního auditu byla prováděna na základě schváleného plánu interních auditů pro rok 2009. Plán byl zaměřen převážně na systémové audity, které se týkaly činností řízených úsekem ekonomicko správním, úsekem provádění důchodového pojištění a úsekem informačních a komunikačních technologií a na ověřování nastavení, funkčnost vnitřního kontrolního systému (dále jen VKS) v rámci ČSSZ a na prověřování hospodárnosti, efektivnosti a účelnosti při nakládání s prostředky státního rozpočtu. Důsledně byla rovněž prověřována aplikace řídicí kontroly ve smyslu zákona č. 320/2001 Sb. při výdajových i příjmových finančních operacích ČSSZ.

• Finanční audit

V průběhu roku 2009 byly zahájeny následující plánované nebo mimořádné audity:

- audit ověření funkčnosti kontrolních mechanismů v oblasti výplat důchodových dávek,
- audit podkladů pro účetní závěrku ČSSZ – oblast mzdových a správních výdajů,
- audit podkladů pro účetní závěrku ČSSZ – pro oblast pojistného a dávek nemocenského pojištění,
- audit podkladů pro účetní závěrku ČSSZ – pro oblast důchodových dávek,
- audit účetní závěrky ČSSZ,
- audit nastavení a fungování VKS v oblasti vyplácení zdravotních výkonů provedených ošetřujícími lékaři v oblasti LPS,
- mimořádný audit, vybavenost územních organizačních jednotek ČSSZ osobními počítači,
- monitoring plnění přijatých opatření v oblasti majetku, veřejných zakázek, protikorupčních opatření a zdokonalení VKS v ČSSZ.

Audity byly zaměřeny především na prověření VKS (ověření nastavení funkce příkazce operace, správce rozpočtu a hlavní účetní), nastavení schvalovacích postupů při prověřování podkladů finančních operací, dodržování náležitostí účetních dokladů, nastavení pracovních postupů tak, aby byl oddělen výkon činností v procesu přímého uskutečňování operací a jejich zpracování v účetnictví a nastavení kontrolních mechanismů u činností, které nemají charakter finančních operací.

S cílem dalšího zkvalitňování výkonu auditorské a kontrolní činnosti, odbor interního auditu, kontroly a stížností podstoupil v roce 2009 externí hodnocení kvality. Z provedeného hodnocení externí auditorskou firmou vyplynulo, že interní audit na ČSSZ splňuje kritéria kvality, která vydal mezinárodní institut interních auditorů (IIA).

• Audit IKT

V průběhu roku 2009 byla dokončena realizace Auditů bezpečnosti informačních technologií dle normy ČSN ISO/IEC 17799:2006 v OSSZ Mělník včetně auditu dostupnosti dat. V souladu s plánem interních auditů byl proveden Audit bezpečnosti sítě ČSSZ dle metodiky BSI a Audit bezpečnosti informačních technologií dle normy ČSN ISO/IEC 17799:2006 v OSSZ Plzeň-sever. Realizace uvedených auditů přispívá k dosažení vyšší úrovně řízení bezpečnosti informačních technologií ČSSZ.

1.2. Vnitřní kontrola

V rámci plánované vnitřní kontrolní činnosti bylo provedeno v roce 2009 celkem 34 interních kontrol. Z tohoto celkového počtu provedli metodici Pracovišť ČSSZ (PSSZ) celkem 24 prověrek na ÚP PSSZ a OSSZ (čtyři ÚP PSSZ, Rychnov nad Kněžnou, Praha – východ, Ústí nad Labem, Blansko, Rokycany, České Budějovice, Havlíčkův Brod, Nový Jičín, Most, Rakovník, Domažlice, Chrudim, Příbram, Písek, Vyškov, Cheb, Opava, Kladno, Pelhřimov, Teplice). Dalších 8 prověrek OSSZ bylo provedeno ve spolupráci odboru 12 a úseku 3 ústředí ČSSZ (Kolín, Klatovy, Jičín, Strakonice, Jeseník, Kroměříž, Semily, ÚP PSSZ). Dále byly realizovány 2 kontroly na Pracovištích ČSSZ v Ostravě a Plzni.

Kontroly byly vždy prováděny na vybraném vzorku dat a operací a byly zaměřeny na soulad prováděných operací s obecně závaznými právními předpisy, vnitřními řídicími a organizačními

směrnicemi a postupy dle zákona o finanční kontrole. V žádné z kontrolovaných jednotek nebylo zjištěno nehospodárné, neúčelné nebo neefektivní použití finančních prostředků.

1.3. Vyřizování stížností

V roce 2009 vzrostl počet stížností v porovnání s rokem 2008 o 35 %. Příčinou bylo zvýšení počtu stížností souvisejících především s realizací zákona č. 187/2006 Sb., o nemocenském pojištění, v platném znění, a zvýšení počtu stížností souvisejících s delší dobou řízení v oblasti důchodových dávek v posledních měsících roku 2009 v důsledku nebývalého navýšení počtu nových žádostí o důchod.

Tabulka č. 65: Počet vyřízených stížností k 31. 12. 2009

Rok	2007	2008	2009
Zůstatek z předchozího roku	54	52	47
Počet přijatých stížností	929	927	1 249
Počet stížností k vyřízení	983	979	1 296
Počet vyřízených stížností	931	932	1 178
Počet důvodných stížností	31	34	58
Počet nedůvodných stížností	900	898	1 120
Poměr oprávněných stížností k vyřízeným (%)	3,33	3,65	4,92
Nevyřízeno	52	47	118

2. Bezpečnostní politika

ČSSZ revidovala přijatou bezpečnostní politiku informací, vedení ČSSZ potvrdilo deklarovanou podporu bezpečnosti informací, byly stanoveny bezpečnostní cíle a byl potvrzen směr v oblasti bezpečnosti informací. Postupně byly revidovány vnitřní organizační směrnice ČSSZ v návaznosti na změny právních předpisů a dokument Bezpečnostní politika informací. Pokračovalo se v implementaci dalších bezpečnostních opatření podporujících bezpečnost informací v ČSSZ, k zajištění zákonem stanovených povinností a povinností vyplývajících pro ČR dle změn právních předpisů ČR a příslušných dokumentů EU.

Podle přidělené odpovědnosti za zpracování údajů spojených s identifikací zaměstnanců ČSSZ pomocí autentizačního certifikátu byla přijata potřebná opatření k zálohování, dostupnosti a integrity, upřesněny povinnosti zaměstnanců ČSSZ při obnově certifikátů a zlepšena ochrana kořenové off-line certifikační autority.

Byly aktualizovány připravené zvláštní postupy obnovy základních funkcí ČSSZ v případě teroristického činu, krizové situace v důsledku přírodní pohromy nebo havárie centrálního výpočetního systému, k plnění funkcí orgánu sociálního zabezpečení podle zákona včetně zachování základních funkcí ČSSZ v době platnosti krizových (mimořádných) opatření.

Byla věnována patřičná pozornost k dosažení bezpečnostního cíle zabezpečení ochrany osobních údajů a citlivých údajů proti neoprávněnému přístupu, změnám nebo šíření, proti náhodnému nebo neoprávněnému zničení nebo náhodné ztrátě informací v elektronické podobě a zabezpečení bezpečné elektronické komunikace se subjekty mimo ČSSZ včetně volného pohybu údajů mezi státy EU.

ČSSZ pravidelně projednává záležitosti zajištění komplexní bezpečnosti ČSSZ, za řízení ústřední ředitelky ČSSZ, toto bylo konzultováno s MPSV, ve smyslu zařazení ČSSZ do seznamu subjektů kritické infrastruktury ČR celostátního významu. Byly aktualizovány připravené postupy zajištění náhradního způsobu rozhodování o dávkách sociálního zabezpečení (péče) v době nouzového stavu vyhlášeného vládou (předsedou vlády), byla upřesněna organizace přechodu ČSSZ na krizové řízení a přijata preventivní opatření náhradního způsobu rozhodování o dávkách v době platnosti krizových (mimořádných) opatření, nařízených vládou (předsedou vlády).

Bezpečnostní situace v ČSSZ byla v roce 2009 stabilizována, byly splněny požadavky bezpečnosti informací dle směrnic EU a závazných předpisů ČR, bylo dále stabilizováno bezpečnostní prostředí a nedošlo k narušení ochrany utajovaných informací. Bezpečnostní cíle a postupy jejich dosažení jsou na srovnatelné úrovni s nositeli důchodového pojištění ve státech EU. Přijímaná

a uplatňovaná bezpečnostní opatření reagují na identifikovaná rizika vzniku událostí s negativním dopadem do ČSSZ.

2.1. Elektronická podání

ČSSZ provozuje e-podatelnou dle § 1 odst. 1 písm. a) nařízení vlády č. 495/2004 Sb., kterým se provádí zákon č. 227/2000 Sb., o elektronickém podpisu a o změně některých dalších zákonů (zákon o elektronickém podpisu), ve znění pozdějších předpisů, k zajištění povinnosti ČSSZ přijímat a odesílat datové zprávy se zaručenými e-podpisy, pokud tato povinnost vyplývá pro ČSSZ ze zvláštních právních předpisů.

Doručené datové zprávy na elektronickou adresu e-podatelnou ČSSZ byly zpracovávány dle § 2 odst. 2 písm. g) nařízení vlády č. 495/2004 Sb., uplatněním postupů stanovených vyhláškou Ministerstva informatiky č. 496/2004 Sb., o e-podatelnách, a vnitřními předpisy ČSSZ.

Při zpracování datových zpráv nepodepsaných zaručeným e-podpisem bylo postupováno podle zákona č. 500/2004 Sb., Správní řád, a vnitřních předpisů ČSSZ upravujících zpracování anonymních podání, tj. podání, u nichž nebyla ověřena identita odesílatele, za kterou se při elektronické komunikaci vydává.

Elektronická komunikace ČSSZ prostřednictvím e-podatelnou ČSSZ byla v roce 2009 zajištěna v souladu s právními předpisy ČR a směrnice 99/93/ES. Nedošlo k narušení ochrany dat zpracovávaných e-podatelnou ČSSZ.

• Datové schránky

ČSSZ od 20. 10. 2009 provádí elektronické úkony přístupu do datové schránky ČSSZ k příjmu dodaných dokumentů fyzickými osobami, podnikajícími fyzickými osobami a právními osobami prostřednictvím informačního systému datových schránek, doručování úředních dokumentů – umožňuje-li to povaha dokumentu – určeným adresátům, a provádění elektronických úkonů vůči orgánům veřejné moci.

3. Organizace a systém řízení

3.1. Oblast organizace a systému řízení

Stejně jako v předchozích letech bylo nutné přistoupit k optimalizaci procesního modelu řízení ČSSZ, která byla jednak reakcí na změny příslušných právních předpisů, jednak standardním nástrojem pro další zvyšování efektivity některých činností. Přijaté optimalizační kroky měly následně bezprostřední dopad na organizační strukturu ČSSZ, případně její územní jednotky.

Implementace institutu námitkového řízení do působnosti ČSSZ podle zákona č. 479/2008 Sb., kterým se mění zákon č. 582/1991 Sb., o organizaci a provádění sociálního zabezpečení, ve znění pozdějších předpisů, zákon č. 435/2004 Sb., o zaměstnanosti, ve znění pozdějších předpisů, a některé další zákony, si vyžádala vytvoření specializovaných organizačních útvarů v ústředí ČSSZ. Účelem námitkového řízení je v souladu s uvedeným právním předpisem rozhodovat o písemných námitkách jako o řádném opravném prostředku podaném účastníkem řízení proti rozhodnutí orgánu sociálního zabezpečení ve věcech důchodového pojištění. K vyřizování uvedené agendy byl ustaven útvar rozhodování o námitkách, jehož povinností je také zajišťovat koordinaci spolupráce dalších věcně příslušných organizačních útvarů. Pro posuzování zdravotního stavu v rámci námitkového řízení pak byl ustaven zvláštní organizační útvar v úseku LPS. Kromě této změny prošel celý úsek lékařské posudkové služby ČSSZ zásadní restrukturalizací z důvodu sloučení lékařské posudkové služby zajišťované v působnosti ČSSZ (pro pojistné systémy sociálního zabezpečení) a lékařské posudkové služby zajišťované úřady práce (pro nepojistné systémy sociálního zabezpečení). Tím došlo k opětovnému vytvoření jednotné lékařské posudkové služby v rámci ČSSZ. Stalo se tak rovněž na základě výše zmíněného zákona č. 479/2008 Sb., v platném znění, a to s účinností od 1. 7. 2009.

Jiná zásadní organizační změna byla přijata v souvislosti s nabytím účinnosti zákona č. 187/2006 Sb., o nemocenském pojištění, v platném znění. Jednou z podstatných změn, které přinesl tento právní předpis je to, že od 1. 1. 2009 nemocenské pojištění již neprovádějí zaměstnavatelé, ale výhradně orgány sociálního zabezpečení. To vyvolalo strmý nárůst činností souvisejících s přiznáváním a výplatou dávek nemocenského pojištění, zejména v místech s vysokou koncentrací zaměstnavatelů jako je například Praha. Útvarová struktura dosavadního organizačního

uspořádání PSSZ a její územní rozložení nebylo v krátkodobém horizontu schopné čelit zvýšenému náporu žádostí o dávky nemocenského pojištění, a proto bylo urychleně přikročeno k zásadní restrukturalizaci této územní organizační jednotky. Tímto krokem se podařilo nepříznivý trend zastavit a zabezpečit plynulé vyřizování této agendy.

Ke zkvalitnění a prohloubení služeb servisního útvaru vedoucí organizační složky státu byla provedena restrukturalizace sekretariátu ústředního ředitele ČSSZ na kancelář ústředního ředitele ČSSZ. V rámci ekonomického útvaru došlo k posílení úlohy controllingu a statistiky jako nezbytných nástrojů k zabezpečení zpětné vazby pro vrcholový management ČSSZ při porovnávání a hodnocení výsledků dosažených v různých oblastech působnosti této organizační složky státu. Obě tyto změny byly promítnuty do organizačního členění zmíněného útvaru. Na základě zkušeností vyplývajících z využívání centrálních technologií a zejména pak v souvislosti s realizací zákona 187/2006 Sb., o nemocenském pojištění, v platném znění a zákona č. 306/2008 Sb., kterým se mění zákon č. 155/1995 Sb., o důchodovém pojištění, ve znění pozdějších předpisů, zákon č. 582/1991 Sb., o organizaci a provádění sociálního zabezpečení, ve znění pozdějších předpisů, a některé další zákony, v platném znění, kterým se změnily základní podmínky nároku na dávky důchodového pojištění a parametry pro výpočet jejich výše, bylo přistoupeno k odpovídajícím změnám rovněž v úseku informačních a komunikačních technologií ČSSZ. Cílem těchto změn bylo zvýšení podpory monitoringu centrálních aplikací, podpory datových úložišť a expertní podpory pro přípravu potřebného aplikačního softwaru.

Poslední z důležitých organizačních změn realizovaných v roce 2009 bylo vybudování centrálního útvaru telefonických informací pro oblast nemocenského pojištění, začleněného v rámci organizační struktury OSSZ Zlín. Základním úkolem tohoto nového organizačního útvaru je dále zvýšit klientský komfort především při vyřizování dotazů občanů týkajících se oblasti nemocenského pojištění, zejména o podmínkách nároku na dávky nemocenského pojištění a jejich výplatu, o jejich výpočtu, o stavu a průběhu řízení, případně naléhavých urgencí týkajících se řízení o dávkách nemocenského pojištění a jejich výplaty.

3.2. Oblast právní služby v ústředí ČSSZ

• Právní stanoviska

V roce 2009 bylo zpracováno několik desítek právních stanovisek vztahujících se zejména k výkladu zákona č. 137/2006 Sb., o veřejných zakázkách, v platném znění, a dále k řešení situací vyplývajících z jak dosud uzavřených, tak i z uzavíraných obchodních smluv. Tyto obchodní smlouvy zakládaly a upravovaly právní vztahy s dodavateli zboží a služeb předně v oblasti informačních technologií, například se jednalo o technické zhodnocení aplikačního programového vybavení, ke kterému došlo na základě dlouho připravovaných změn v oblasti důchodového pojištění.

Dále byly zpracovávány připomínky a stanoviska ke smlouvám týkajícím se stavebních prací a ke smlouvám upravujícím zvýšení energetické úspornosti nemovitého majetku ve správě ČSSZ (např. energetické úspory pro OSSZ Nový Jičín, rekonstrukce budovy OSSZ v Chebu, provádění rekonstrukcí na objektech ve Stodůlkách a Dívčích Hradech). Dále pak byly předkládány připomínky i ke smlouvám upravujícím dodávky a činnosti provozního charakteru (např. revize silnoproudu a elektrospotřebičů, správa ubytovny, ostraha objektů PSSZ a mnoho jiných).

• Správa agendy soudních případů

Soudní případy, které byly v roce 2009 řešeny, se týkaly věcí, které nebyly zabezpečovány úsekem sociálního pojištění. Oddělení právní služby ústředí ČSSZ například zastupovalo ČR-ČSSZ ve sporech o neplatnost výpovědi z pracovního poměru bývalých zaměstnanců ČSSZ nebo ve sporu o určení neplatnosti výpovědi z nájemní smlouvy uzavřené mezi PSSZ a soukromou společností. Dále byly ve správě soudní agendy podnikány kroky v exekučních řízeních navazujících na dřívější soudní řízení vedená oddělením právní služby ústředí ČSSZ.

• Tvorba smluv a právně významných dokumentů

Oddělení právní služby ústředí ČSSZ zpracovávalo v roce 2009 v drtivé většině obchodní smlouvy, a to především kupní smlouvy, smlouvy o dílo, smlouvy o poskytování a zajištění služeb, smlouvy mandátní a další. Významnou část činnosti v tomto směru tvořilo vypracovávání nejrůznějších dokumentů v souvislosti s realizací zadávacích řízení dle zákona č. 137/2006 Sb., o veřejných zakázkách, v platném znění, a to od zadávacích dokumentací upravujících podmínky zadávacích řízení

po rozličná rozhodnutí zadavatele, zejména rozhodnutí o vyloučení uchazečů, kteří podali neúplné nebo nepřijatelné nabídky, z další účasti v zadávacím řízení a rozhodnutí o výběru nejvhodnější nabídky. Dále byla koncipována nejrůznější podání v rámci soudních případů.

- **Přezkoumávání námitek**

V průběhu zadávacích řízení realizovaných dle zákona č. 137/2006 Sb., o veřejných zakázkách, v platném znění, byly vyřizovány námítky uchazečů, které podávali z důvodu domnělého porušení zákona zadavatelem. Až na průběh jednoho zadávacího řízení nebylo po přezkoumání rozhodných skutečností zjištěno pochybení zadavatele, námítky uchazečů tak byly shledány nedůvodnými a nebylo jim proto vyhověno.

3.3. Zadávání veřejných zakázek

V roce 2009 referát zadávání veřejných zakázek, začleněný v oddělení právní služby ústředí ČSSZ, řídil zadávání 46 veřejných zakázek podle zákona č. 137/2006 Sb., o veřejných zakázkách, v platném znění. Z tohoto celkového počtu veřejných zakázek byla dvě zadávací řízení zrušena.

Tabulka č. 66: Přehled veřejných zakázek zadaných prostřednictvím odboru organizačně právního k 31. 12. 2009

Organizační útvar	Otevřené řízení		Jednací řízení bez uveřejnění		Zjednodušené podlimitní řízení		Celkem	
	zahájeno	zrušeno	zahájeno	zrušeno	zahájeno	zrušeno	zahájeno	zrušeno
Odbor 23	4	---	1	---	7	1	12	1
Odbor 25	6	---	1	---	3	---	10	---
Odbor 41	---	---	1	---	---	---	1	---
Odbor 51	---	---	5	---	1	---	6	---
Odbor 52	1	---	2	---	1	---	4	---
Odbor 55	1	---	8	---	---	---	9	---
Pracoviště ČSSZ celkem	2	1	---	---	---	---	2	1
Celkem	14	1	18	---	12	1	44	2

4. Komunikace a vydavatelská činnost

4.1. Komunikace s médii, jejich monitoring a archivace

Prostřednictvím monitoringu médií odbor komunikace zaznamenal ve vybraných médiích celkem 3 092 článků, televizních nebo rozhlasových příspěvků týkajících se ČSSZ. Ve srovnání s rokem 2008, kdy bylo zveřejněno 1 433 příspěvků, jde o nárůst o 1 629 příspěvků (113,6 %). V tomto počtu jsou vždy zahrnuty i reakce médií na tiskové zprávy a ostatní akce s účastí médií. Celkem 1 629 mediálních výstupů představovala vlastní témata médií.

- **Tiskové zprávy k aktuálním tématům**

V roce 2009 vydala ČSSZ celkem 73 tiskových zpráv. Pro srovnání: v roce 2008 jich bylo 88. Tiskové zprávy odbor komunikace adresně poskytoval médiím a současně je ihned zveřejňoval na webových stránkách ČSSZ. V reakci na TZ zveřejnila média 1 463 příspěvků (z celkem monitorovaných 3 092 příspěvků). To představuje 47, 3 % ze všech publikovaných materiálů zveřejněných v roce 2009, které byly reakcí na vlastní mediální činnost ČSSZ. Pro srovnání: v roce 2008 se jednalo o 912 materiálů (63,6 %). Ostatní informace publikovala média jako vlastní témata. I na nich se ale ČSSZ zpravidla podílela podkladovými materiály a konzultacemi.

- **Pravidelná vyjadřování pro média**

Ve spolupráci s odbornými útvary odpovídá odbor komunikace na písemné i ústní (telefonické či „na televizní kameru“) dotazy novinářů, kterých v roce 2009 bylo celkem 710 (nárůst o 33,7 % oproti roku 2008). Ve stejném období roku 2008 se jednalo o 531 dotazů. Média se nejčastěji ptala na změny v nemocenském pojištění od 1. 1. 2009, na výplatu dávek nemocenského pojištění, počet a délku pracovní neschopnosti a na kontroly dodržování léčebného režimu, na důchodové záležitosti, možnosti uplatnění mimořádných slev na pojistném a na záležitosti OSVČ. V roce 2009 novináře

zajímaly zejména opožděné výplaty dávek nemocenského, konkrétní důchodové záležitosti (například správnost výpočtu starobních důchodů), dále důchodová reforma, vrácení přeplatku na pojistném, datové schránky.

- **Konference**

ČSSZ se na 12. ročníku konference ISSS 2009 – Internet ve státní správě a samosprávě 6. a 7. 4. 2009 v Hradci Králové prezentovala ve vlastním stánku, na kterém mohli lidé nahlédnout do svého důchodového účtu. V rámci prezentací představil za ČSSZ Ing. František Křesák některé projekty ČSSZ. Součástí prezentace ČSSZ byl také časopis Národní pojištění. Média byla o účasti ČSSZ informována prostřednictvím tiskové zprávy: [Podívejte se na své pojištění on-line - na konferenci ISSS 2009](#)

Tabulka č. 67: Komunikace s médii

Měsíc	Vydané TZ	Tiskové konference *)	Reakce médií na TZ	Reakce médií na tiskové konference	Ostatní reakce médií
Leden	5	3	134	4	178
Únor	7	0	87	2	133
Březen	6	0	38	0	137
Duben	7	0	152	0	55
Květen	4	0	106	0	50
Červen	7	0	236	0	31
Červenec	6	0	167	0	157
Srpen	1	0	205	0	64
Září	6	0	77	0	341
Říjen	5	0	19	0	207
Listopad	9	0	97	0	60
Prosinec	10	0	145	0	216
Celkem	73	3	1 463	6	1 629

*) Včetně slavnostních otevření nových clientských center, dalších akcí pro média.

4.2. Vyřizování dotazů veřejnosti

Za rok 2009 odbor komunikace zodpověděl celkem 321 dotazů veřejnosti, které se v převážné míře týkaly vyhledávání informací na webových stránkách ČSSZ, nejvíce pak oblastí důchodového a nemocenského pojištění. Další dotazy (nejsou součástí uvedené sumarizace) byly předávány k přímému zodpovězení odborným útvarům. Dotazy přicházely především prostřednictvím e-mailové adresy redakce webu (redakceweb@cssz.cz), e-podatelný ústředí a prostřednictvím e-mailové adresy ředitele odboru komunikace. Převážná část dotazů, které přicházejí elektronicky, je zodpovězena ihned. Mnohé dotazy a odpovědi na ně jsou dále zpracovány v odborném časopisu Národní pojištění v části Konzultace a využívají se i pro doplňování Životních situací na Portálu veřejné zprávy.

4.3. Elektronická prezentace

- **Webové stránky**

Na webu ČSSZ publikuje odbor komunikace kromě informací a tiskopisů také dokumenty, jejichž zveřejňování ukládají právní předpisy. Například Správní řád ukládá ČSSZ mimo jiné povinnost doručovat písemnosti veřejnou vyhláškou způsobem umožňující dálkový přístup. Od 1. 1. do 31. 12. tak odbor komunikace na elektronické úřední desce zveřejnil celkem 15 370 dokumentů. To je v průměru 1 280 měsíčně. Kromě dokumentů doručovaných veřejnou vyhláškou se na webu zveřejňují a aktualizují denně desítky další informací. V závěru roku probíhaly aktualizace webu zejména v souvislosti s novými právními předpisy platnými od 1. 1. 2010.

V souvislosti s legislativními změnami během roku byly průběžně aktualizovány také Životní situace v působnosti ČSSZ, které jsou umístěné na Portálu veřejné správy (PVS), s jehož redakcí odbor komunikace dlouhodobě spolupracuje, a na které odkazuje web ČSSZ.

Tabulka č. 68: Statistika průměrné návštěvnosti webových stránek

	2008	2009
Visits - (různých obslužených počítačů – hosts)	68 968	119 979
Files - (soubory, které server začal posílat klientům (tedy stránky, obrázky, dokumenty, ...))	7 669 063	11 915 924
Pages - (pouze stránky, které server začal posílat klientům)	1 513 544	2 443 692
GB - (Gigabajty, které server klientům odeslal)	185,87	355
Průměrná denní návštěvnost	2 673	3 954
Nejnávštěvovanější stránky v roce 2009:		
http://www.cssz.cz/cz/e-podani/		
http://www.cssz.cz/cz/tiskopisy/		
http://www.socialni.cz/cz/kontakty/		
http://www.cssz.cz/cz/pojistne-na-socialni-zabezpeceni/vyse-a-platba-pojistneho/slevy-na-pojistnem.htm		
http://www.cssz.cz/cz/informace/media/tiskove-zpravy/tiskove-zpravy-2009/2009-07-14-cssz-informuje-jak-uplatnit-slevy-na-pojistnem-na-socialni-zabezpeceni.htm		

b) Intranet

Na intranetu byly během celého roku zveřejňována zejména informativní sdělení a důležité dokumenty. Od 1. 1. do 31. 12. v diskusi, která je součástí intranetu zaměstnanci založili celkem 13 témat, která se týkala zpravidla provozu ČSSZ.

4.4. Ediční činnost

• Národní pojištění

V roce 2009 se časopis Národní pojištění tiskl v nákladu průměrně 10 260 výtisků měsíčně (v létě jako dvojčíslo 8/9), z toho 3 200 ks odebíraly územní organizační jednotky. Kromě papírové podoby byl časopis ještě dostupný všem zaměstnancům ČSSZ na intranetu. Na webu ČSSZ, kde má Národní pojištění svoji rubriku, se čtenáři mohli seznámit s obsahy čísel a plnými texty některých zásadních článků. K dispozici zájemcům byl také objednávací lístek. Za celý rok v časopise vyšlo více než 140 hlavních článků na téma sociální zabezpečení, lékařská posudková služba, pracovní právo či zaměstnanost, což je průměrně dvanáct článků v jednom čísle. Kromě toho byly pravidelně zveřejňovány také oblíbené konzultace, v nichž na dotazy čtenářů odpovídali odborníci z oblasti pracovního práva a sociálního zabezpečení. V roce 2009 jich bylo otištěno celkem 112. Redakce Národního pojištění spolupracovala přibližně s 75 kmenovými autory, zejména pracovníky ČSSZ a MPSV.

Pokud jde o propagaci, řídila se redakce v uplynulém období Marketingovým plánem na rok 2009. Byl zaměřen zejména na stabilitu nákladu a vyrovnaný rozpočet v závěru roku. Časopis byl prezentován na konferenci Internet ve státní správě a samosprávě v Hradci Králové (ISSS). Dubnové číslo se proto více věnovalo informačním a komunikačním technologiím. Kromě toho 250 firem, které byly vybrány z databáze podniků, obdrželo výtisk časopisu s nabídkou k jeho odběru. Navíc na všech pracovištích ČSSZ byly k dispozici plakáty a objednávací lístky Národního pojištění.

• Informační letáky, příručky a další materiály

Veškeré tiskové materiály, které ČSSZ vydala v roce 2009, vycházely ze schváleného edičního plánu pro rok 2009. Současně byla jejich elektronická podoba umístěna na webových stránkách ČSSZ. Informační publikace jsou určeny široké veřejnosti a jsou k dispozici zdarma na všech územních organizačních jednotkách ČSSZ, zejména v klientských centrech a informačních kancelářích, a také na dalších úřadech státní správy, např. na úřadech práce, finančních úřadech. Po stránce obsahové správnosti se na přípravě se podílely také věcně příslušné odbory ČSSZ.

Během roku vyšly následující informační publikace (příručky, letáky) a materiály:

- únorová brožura **Důchodové pojištění osob migrujících mezi ČR a SRN** - informace o důchodovém nároku osob migrujících mezi Českou republikou a Německem, vyšla v nákladu 10 000 ks, zdarma byla také u německých nositelů pojištění;
- brožura **Sociální zabezpečení v roce 2009** - informace o sociálním zabezpečení v roce 2009 s důrazem na změny, vyšla v nákladu 50 000 ks;

- březnová **Příručka OSVČ pro oblast sociálního zabezpečení v roce 2009** - informace pro OSVČ a všechny, kteří chtějí začít podnikat a neví, co dělat v sociálním zabezpečení, vyšla v nákladu 50 000 ks;
- **Příručka budoucího důchodce v roce 2009** - informace pro budoucí důchodce, vše o důchodcích, vyšla v nákladu 110 000 ks;
- dubnový leták **Změny v organizaci a působnosti LPS ČSSZ** - informace o změnách v souvislosti s připravovanou reorganizací LPS v České republice k 1. 7. 2009, vyšel v nákladu 100 000 ks;
- říjnový leták **Změny v důchodovém pojištění od 1. ledna 2010** - informace o parametrických změnách v důchodovém pojištění, vyšel v nákladu 100 000 ks;
- prosincové **PF 2010** - novoroční blahopřání ČSSZ, ve dvoustranné verzi vyšly v nákladu 100 ks, v jednostranné verzi v 1 000 ks, v české a anglické mutaci.
- **Zpráva o činnosti ČSSZ za rok 2008** - shrnuje všechny podstatné činnosti ČSSZ za daný rok, včetně obsáhlých statistických údajů. Zprávu o činnosti za rok 2008 předkládá ČSSZ k informaci ministru práce a sociálních věcí. Kromě pravidelné roční Zprávy o činnosti vydala ČSSZ v roce 2009 pro svou vnitřní potřebu 3 Průběžné zprávy o činnosti (s údaji k 31. 3. 2009, k 30. 6. 2009 a k 30. 9. 2009 – Statistické údaje za ústředí ČSSZ a Statistické údaje za pracoviště ČSSZ).
- **Výroční zpráva ČSSZ za rok 2008** – byla vydaná v červnu 2009, obsahovala také elektronickou přílohu – CD ROM s českou i anglickou verzí, celkový náklad Výroční zprávy za rok 2008 byl 1 400 ks, z toho 1 000 ks v češtině a 400 ks v angličtině.
- **Statistická ročenka z oblasti důchodového pojištění za rok 2008** - statistické údaje ČSSZ, tabulky doplněné vysvětlujícími texty a vybrané grafy, vyšla v nákladu 200 kusů, 100 ks elektronická verze (CD).

4.5. Akce na podporu Corporate Identity

- **a) Firemní kultura**

Výtvarná soutěž pro děti zaměstnanců ČSSZ proběhla na podzim 2009 a následná výstava s názvem Sněhulácci v prosinci 2009. Výstavu Sněhulácci slavnostně zahájila ústřední ředitelka ČSSZ JUDr. Božena Michálková 3. 12. 2009 v ústředí ČSSZ v Praze, kde se sešli také hosté - vítězky a vítězové jednotlivých kategorií, výherci ceny ústřední ředitelky ČSSZ a ceny časopisu Národní pojištění, rodiče dětí a ředitelé příslušných pracovišť.

- **b) Firemní design**

Pravidla firemního designu stanovuje Grafický manuál. Šablony a návody ke Grafickému manuálu aktualizované v daném roce byly zveřejněny na intranetu.

- **c) Firemní komunikace**

Pro podporu interní komunikace se mimo jiné zpracovává ve spolupráci s kontaktními pracovníky z jednotlivých územních organizačních jednotek pravidelné měsíční souhrnné zprávy z oblasti komunikace. Souhrnné zprávy jsou tématicky zaměřené: v lednu se jednalo o Nejčastější dotazy k novému zákonu o nemocenském pojištění, v únoru Zkušenosti s prováděním změn v sociálním pojištění platných od 1. 1. 2009, v březnu Zkušenosti s prováděním nového zákona o nemocenském pojištění, v dubnu Podání Přehledu OSVČ, v květnu Příprava na sloučení LPS, v červnu Přehled sledovaných potvrzení a sdělení vydávaných na žádost jiných subjektů, v červenci Nejčastější dotazy klientů, v srpnu Incidenty na pracovištích v roce 2009, v září Problematika NP a DP ve vztahu k zahraničním klientům, v říjnu Spolupráce s jinými institucemi státní správy, v listopadu Příprava na nový zákon o důchodovém pojištění a v prosinci Společné mimopracovní aktivity zaměstnanců ČSSZ. Spolupráce s kontaktními pracovníky odboru komunikace byla operativní s ohledem na aktuální požadavky a potřeby. Informace uvedené v měsíčních souhrnných zprávách slouží mimo jiné jako podklady pro tiskové zprávy, časopis Národní pojištění, intranet či webové stránky ČSSZ a PVS.

Oddíl H. Územní pracoviště

1. Jihočeský kraj

1.1. Základní přehled

OSSZ Jihočeského kraje prováděly k 31. 12. 2009 pojištění 222 713 zaměstnanců, tj. o 8 637 pojištěnců méně než k 31. 12. 2008. Počet zaměstnavatelů se snížil o 158. Došlo ke zvýšení počtu OSVČ vykonávajících činnost o 848. Počet OSVČ povinných platit zálohy na důchodové pojištění se zvýšil o 585.

Tabulka č. 69: Evidence

	Počet k 31. 12. 2008	Počet pojištěnců k 31. 12. 2008	Počet k 31. 12. 2009	Počet pojištěnců k 31. 12. 2009
Zaměstnavatelé	14 950	231 350	14 792	222 713
	Vykonávající činnost k 31. 12. 2008	Povinné platit zálohy na DP k 31. 12. 2008	Vykonávající činnost k 31. 12. 2009	Povinné platit zálohy na DP k 31. 12. 2009
OSVČ	59 402	44 382	60 250	44 967

Vysvětlivky: DP – důchodové pojištění

1.2. Sociální pojištění

a) Důchodové pojištění

V roce 2009 bylo na OSSZ sepsáno o 1 914 žádostí více oproti roku 2008. Dále na OSSZ bylo sepsáno 289 žádostí dle Koordinačních nařízení EU. V rámci Jihočeského kraje bylo vydáno 519 správních rozhodnutí o době a rozsahu péče o osobu závislou na péči jiné fyzické osoby. K dobrovolnému důchodovému pojištění se přihlásilo 193 pojištěnců.

Tabulka č. 70: Počet žádostí o důchod sepsaných OSSZ

Období	Rok 2008	Rok 2009
Celkem	15 507	17 421

b) Nemocenské pojištění

Tabulka č. 71: Počet dávek nemocenského pojištění

Období	Rok 2008	Rok 2009
Počet dávek NP vyplacených OSSZ	83 834	152 476
Objem dávek NP vyplacených OSSZ (Kč)	437 623 632,00	1 027 911 168,00
Objem všech vyplacených dávek NP včetně organizací (Kč)*	1 362 211 575,00	1 458 954 576,00

**) Podle přechodných ustanovení zákona č. 187/2006 Sb., o nemocenském pojištění, se poskytují dávky nemocenského pojištění, na které vznikl nárok do 31. 12. 2008 a přechází do roku 2009, podle předpisů platných do 31. 12. 2008.
Bez uvedení náhrad mezd.*

c) Osoby samostatně výdělečně činné

K 31. 12. 2009 předložilo na OSSZ Přehled o příjmech a výdajích za rok 2008 celkem 64 612 OSVČ. Svou povinnost danou ustanovením § 15 z. č. 589/1992 Sb., v platném znění, nesplnilo 557 osob, což představuje pouze 0,9 % z celkového počtu. 18 032 OSVČ vykázalo na přehledu přeplatek na pojistném. Celková výše přeplateků činila 151 542 tis. Kč, z toho 16,4 % bylo použito na úhradu pohledávek. Ve 32 526 případech vznikl doplatek na pojistném. Celková výše doplateků činila 457 097 tis. Kč. Ke sledovanému datu z této částky zbývá uhradit 59 739 tis. Kč. Na základě kontroly včasnosti úhrady doplateků bylo v roce 2009 vystaveno celkem 7 236 platebních výměrů, kterými bylo předepsáno k úhradě pojistné včetně penále v celkové výši 114 076 tis. Kč.

Tabulka č. 72: Vývoj počtu OSVČ

		Rok 2008	Rok 2009
Počet OSVČ vykonávajících činnost		59 402	60 250
Z toho	OSVČ povinné platit zálohy na důchodové pojištění	44 382	44 967
	OSVČ účastny na nemocenském pojištění	14 569	11 232

d) Evropské agendy

Za rok 2009 bylo na OSSZ Jihočeského kraje podáno 3 727 dotazů, což je o 405 dotazů více (zvýšení o 12,2 %) než v roce 2008. Převažovaly dotazy na dávky důchodového pojištění (2 108, tj. 56,6 %) a na příslušnost k právním předpisům (1 010, tj. 27,1 %). Podáno bylo 2 620 žádostí, tj. o 280 žádostí méně než v předchozím roce (snížení o 9,7 %), z toho nejvíce žádostí o posouzení příslušnosti k právním předpisům (1 312, tj. 50,1 %) a žádostí o peněžité dávky v nemoci a mateřství (1 001, tj. 38,2 %).

1.3. Výběr pojistného

V porovnání s rokem 2008 se celkové předpisy snížily o 9,4 %, a to vlivem poklesu celkových předpisů u zaměstnavatelů, úhrady poklesly o 10,3 %. Celková úspěšnost výběru pojistného se snížila o 0,96 %. Vyšší pokles úspěšnosti byl zaznamenán u OSVČ o 2,9 %, u zaměstnavatelů tento pokles činil 0,5 %.

a) Předpis pojistného, penále a pokut a jejich úhrady**Tabulka č. 73: Předpis pojistného, penále a pokut a jejich úhrady v tis. Kč**

Období	Rok 2008	Rok 2009
Celkem předpis	18 557 473	16 813 280
Celkem úhrada	18 469 832	16 572 741
Úspěšnost výběru k předpisům celkem	99,53 %	98,57 %

b) Pohledávky

Pohledávky plátců pojistného se za rok 2009 zvýšily o 179 439 tis. Kč, tj. 16,8 %, z toho ve větším rozsahu u OSVČ o 91 339 tis. Kč, tj. 27,6 %. U zaměstnavatelů představuje nárůst 11,9 %.

Tabulka č. 74: Pohledávky

	K 31. 12. 2008	K 31. 12. 2009
Zaměstnavatelé	737 780 550,16	825 880 458,18
OSVČ	331 522 979,02	422 862 058,91
Celkem	1 069 303 529,18	1 248 742 517,09

Tabulka č. 75: Největší dlužníci

Název subjektu	Stav pohledávek rok 2008 (v Kč)	Stav pohledávek rok 2009 (v Kč)
Intermilp, spol. s r. o.	26 963 464,00	26 963 464,00
Air Special, a. s.	25 694 913,00	26 246 021,00
STS Jindřichův Hradec	23 888 127,00	25 461 611,00
Kavex granit, s. r. o.	18 838 746,07	18 838 746,07
Bašta Jan	18 560 664,36	18 560 664,00

c) Exekuční činnost

V roce 2009 se snížil počet zahájených výkonů rozhodnutí o 3 442, a to jak výkonů rozhodnutí správních, tak soudních. Důvodem byl celkový pokles počtu rozhodnutí předaných k vymáhání, který se oproti roku 2008 snížil o 2 436 rozhodnutí, tj. 19,6 %.

Tabulka č. 76: Počet zahájených výkonů rozhodnutí

Období	Rok 2008	Rok 2009
Celkem	16 694	13 252

Částka vymáhaného pojistného souvisí s počtem zahájených výkonů rozhodnutí. Avšak přesto, že došlo k poklesu zahájených výkonů rozhodnutí o 20,6 %, částka ve výkonu rozhodnutí se snížila pouze o 30 971 tis. Kč, tj. 4,8 %. Z uvedeného je patrné, že sice došlo k poklesu rozhodnutí předaných k vymáhání, ale tento nižší počet rozhodnutí ošetřoval vyšší částky pohledávek.

Tabulka č. 77: Vymáhání pojistného výkonem rozhodnutí

Období	Rok 2008 (v Kč)	Rok 2009 (v Kč)
Částka ve výkonu	642 078 314,05	611 107 010,69
Výkonem uhrazeno	343 384 405,71	233 881 285,50

1.4. Ostatní činnosti

Tabulka č. 78: Počty potvrzení a sdělení vydaných na žádost jiných subjektů

Druh potvrzení (sdělení)	K 31. 12. 2008	K 31. 12. 2009
Potvrzení o bezdlužnosti	6 965	7 365
Ostatní sdělení	36 496	46 682
Celkem	43 461	54 047

a) Kontrolní činnost

I přesto, že v oblasti provádění vnější kontrolní činnosti pro rok 2009 byla přijata usměrňující opatření (minimální splnění ročního plánu na 33 %, zkrácené kontrolované období), především z důvodu zavádění nových aplikací do praktické činnosti OSSZ a zabezpečení prioritního úkolu ČSSZ při poskytování a likvidaci dávek nemocenského pojištění, bylo dosaženo OSSZ v plnění plánu (93,7 %). Z celkového počtu 7 915 kontrol zařazených do plánu na rok 2009 nebylo dokončeno pouze 502 kontrol. Mimo plán bylo provedeno 1 122 kontrol. Prioritním úkolem všech kontrolních pracovníků byla v roce 2009 aprobace dávek nemocenského pojištění.

b) Datové schránky

V souvislosti s uvedením systému datových schránek do provozu bylo vytvořeno pracoviště pro přístup do datové schránky a pro autorizovanou konverzi dokumentů, zpracovány provozní pokyny, zajištěny zaměstnanecké certifikáty k podepisování digitálních dokumentů a komerční certifikáty k vyžadování kvalifikovaných časových razítek. Byla vyhrazena režimová místnost pro přístup do datové schránky a zajištěny technické prostředky (PC, tiskárna, skener). Harmonogram plného spuštění systému datových schránek k 1. 11. 2009 tak byl dodržen. K 31. 12. 2009 bylo za Jihočeský kraj zpracováno celkem 7 941 zpráv, z toho 4 654 doručených a 3 287 odeslaných.

2. Jihomoravský kraj

2.1. Základní přehled

V regionu o rozloze 6 835 km² žije cca 770 tis. obyvatel. Nezaměstnanost v tomto regionu činila k 31. 12. 2009 12,07 %. Nejvyšší nezaměstnanost byla v okresech Hodonín (15,9 %) a Znojmo (15,4 %), naopak nejnižší nezaměstnanost byla vykázána v okresech Brno-venkov (8,2 %) a Vyškov (9,7 %). Tabulky obsahují údaje z šesti OSSZ: Blansko, Brno-venkov, Břeclav, Hodonín, Vyškov a Znojmo. Tyto OSSZ spadají do působnosti pracoviště ČSSZ Brno.

Tabulka č. 79: Evidence

	Počet k 31. 12. 2008	Počet pojištěnců k 31. 12. 2008	Počet k 31. 12. 2009	Počet pojištěnců k 31. 12. 2009
Zaměstnavatelé	16 718	217 256	16 655	207 129
	Vykonávající činnost k 31. 12. 2008	Povinné platit zálohy na DP k 31. 12. 2008	Vykonávající činnost k 31. 12. 2009	Povinné platit zálohy na DP k 31. 12. 2009
OSVČ	64 794	51 375	65 306	52 010

Vysvětlivky: DP – důchodové pojištění

2.2. Sociální pojištění

a) Důchodové pojištění

V roce 2009 bylo na OSSZ Jihomoravského kraje sepsáno celkem o 1 936 žádostí o důchod více než v roce 2008. Přibýlo zejména žádostí o předčasný starobní důchod dle § 31 zákona č. 155/1995 Sb. a o plný, případně částečný invalidní důchod.

Tabulka č. 80: Počet žádostí o důchod sepsaných OSSZ

Období	Rok 2008	Rok 2009
Celkem	19 144	21 080

b) Nemocenské pojištění

Tabulka č. 81: Počet dávek nemocenského pojištění

Období	Rok 2008	Rok 2009
Počet dávek NP vyplacených OSSZ	102 924	149 717
Objem dávek NP vyplacených OSSZ (Kč)	534 059 779	1 022 372 493
Objem všech vyplacených dávek NP včetně organizací (Kč ^{*)})	1 764 880 946	1 433 335 091

^{*)} Podle přechodných ustanovení zákona č. 187/2006 Sb., o nemocenském pojištění, se poskytují dávky nemocenského pojištění, na které vznikl nárok do 31. 12. 2008, a přechází do roku 2009, podle předpisů platných do 31. 12. 2008. Bez uvedení náhrad mezd.

c) Osoby samostatně výdělečně činné

Tabulka č. 82: Vývoj počtu OSVČ

	Rok 2008	Rok 2009
Počet OSVČ vykonávajících činnost	64 794	65 306
Z toho		
OSVČ povinné platit zálohy na důchodové pojištění	51 375	52 010
OSVČ účastny na nemocenském pojištění	16 757	12 241

d) Evropské agendy

V roce 2009 bylo nejvíce žádostí s mezinárodním prvkem vyřizováno v souvislosti s příslušností k právním předpisům (1 460 žádostí) a peněžitých dávek v nemoci a mateřství

(576 žádostí). Nejvíce dotazů se týkalo příslušnosti k právním předpisům (1 627 dotazů) a důchodů (1 463 dotazů). Nejvíce bylo vystaveno formulářů E 301, E 104 a E 121.

2.3. Výběr pojistného

a) Předpis pojistného, penále a pokut a jejich úhrady

Tabulka č. 83: Předpis pojistného, penále a pokut a jejich úhrady v tis. Kč

Období	Rok 2008	Rok 2009
Celkem předpis	17 133 549,53	15 457 362,50
Celkem úhrada	17 110 138,52	15 054 189,78
Úspěšnost výběru k předpisům celkem	99,86 %	97,39 %

b) Pohledávky

Tabulka č. 84: Pohledávky

	K 31. 12. 2008	K 31. 12. 2009
Zaměstnavatelé	2 902 825 061,56	3 046 141 413,52
OSVČ	684 695 306,87	854 675 926,96
Celkem	3 587 520 368,43	3 900 817 340,48

Tabulka č. 85: Největší dlužníci

Název subjektu	Stav pohledávek rok 2008 (v Kč)	Stav pohledávek rok 2009 (v Kč)
FERROMET GROUP, s. r. o.	166 720 507,00	172 783 367,00
Druhá slévárna Blansko, a. s.	89 735 254,00	89 735 254,00
ZEMAN shoe s. r. o.	82 704 475,00	74 035 883,85
Železářny Veselí a. s.	52 549 059,00	72 317 050,25
Agro – Práče, a. s. v likvidaci	61 758 075,60	61 758 075,60

Celková výše pohledávek za pět největších dlužníků OSSZ Jihomoravského kraje činila k 31. 12. 2009 470 629 630,70 Kč, což je 12,1 % celkových pohledávek OSSZ Jihomoravského kraje. Organizaci FERROMET GROUP s. r. o. a Železářny Veselí a. s. je povoleno placení dlužného pojistného a penále ve splátkách. Na organizace Druhá slévárna Blansko, a. s., ZEMAN shoe, s. r. o. a Agro – Práče, a. s. byl v minulosti vyhlášen konkurz a konkurzní řízení nebylo dosud ukončeno. Organizace Agro – Práče, a. s. je rovněž v likvidaci.

c) Exekuční činnost

Tabulka č. 86: Počet zahájených výkonů rozhodnutí

Období	Rok 2008	Rok 2009
Celkem	10 589	8 811

Tabulka č. 87: Vymáhání pojistného výkonem rozhodnutí

Období	Rok 2008 (v Kč)	Rok 2009 (v Kč)
Částka ve výkonu	856 143 294,66	797 266 222,28
Výkonem uhrazeno	259 612 094,63	161 145 558,86

2.4. Ostatní činnosti

Tabulka č. 88: Počty potvrzení a sdělení vydaných na žádost jiných subjektů

Druh potvrzení (sdělení)	K 31. 12. 2008	K 31. 12. 2009
Potvrzení o bezdlužnosti	7 619	7 857
Ostatní sdělení	13 810	20 193
Celkem	21 429	28 050

a) Kontrolní činnost

V plánu kontrolní činnosti Jihomoravského kraje bylo na rok 2009 stanoveno 9 179 kontrol u zaměstnavatelů. K 31. 12. 2009 bylo provedeno 7 313 kontrol, což představuje plnění 79,67 %. Dále bylo v roce 2009 provedeno 1 191 neplánovaných kontrol, z toho 1 060 likvidačních.

b) Datové schránky

Aktivace a ostrý provoz datových schránek byl na OSSZ Jihomoravského kraje zahájen 22. 10. 2009 a na Pracovišti ČSSZ Brno 3. 11. 2009. Do konce roku 2009 bylo na OSSZ Jihomoravského kraje přijato celkem 2 880 zpráv a odesláno 1 313 zpráv. Na pracovišti ČSSZ Brno bylo do konce roku 2009 přijato 66 zpráv a odeslána jedna zpráva. V průběhu přípravy se projevíly technické, organizační a právní problémy, které byly postupně řešeny.

3. Karlovarský kraj

3.1. Základní přehled

V Karlovarském kraji žije zhruba 307 709 obyvatel. Kraj tvoří tři okresy – Cheb, Karlovy Vary a Sokolov. Míra nezaměstnanosti dosáhla v roce 2009 celkem 11,07 %.

Tabulka č. 89: Evidence

	Počet k 31. 12. 2008	Počet pojištěnců k 31. 12. 2008	Počet k 31. 12. 2009	Počet pojištěnců k 31. 12. 2009
Zaměstnavatelé	6 691	98 045	6 500	94 840
	Vykonávající činnost k 31. 12. 2008	Povinné platit zálohy na DP k 31. 12. 2008	Vykonávající činnost k 31. 12. 2009	Povinné platit zálohy na DP k 31. 12. 2009
OSVČ	27 905	22 662	27 634	22 338

Vysvětlivky: DP – důchodové pojištění

3.2. Sociální pojištění

a) Důchodové pojištění

Tabulka č. 90: Počet žádostí o důchod sepsaných OSSZ

Období	Rok 2008	Rok 2009
Celkem	7 343	8 098

Z celkového počtu sepsaných žádostí o důchod bylo 289 žádostí sepsáno s tzv. mezinárodním prvkem

b) Nemocenské pojištění

V naprosté většině byly dávky přiznány v rámci zkráceného řízení. Objem všech vyplacených dávek nemocenského pojištění klesl oproti roku 2008 o 172 896 133 Kč. V roce 2009 bylo provedeno 7 401 kontrol dodržování léčebného režimu. Z důvodu porušení režimu dočasně práceneschopného pojištěnce bylo ve 171 případech nemocenské zkráceno nebo odňato. V 9 případech bylo vedeno řízení o vrácení přeplatku na dávce nemocenského pojištění.

Tabulka č. 91: Počet dávek nemocenského pojištění

Období	Rok 2008	Rok 2009
Počet dávek NP vyplacených OSSZ	32 978	56 166
Objem dávek NP vyplacených OSSZ (Kč)	160 536 500	357 089 892
Objem všech vyplacených dávek NP včetně organizací (Kč)*	685 391 366	512 495 233

**) Podle přechodných ustanovení zákona č. 187/2006 Sb., o nemocenském pojištění, se poskytují dávky nemocenského pojištění, na které vznikl nárok do 31. 12. 2008, a přechází do roku 2009, podle předpisů platných do 31. 12. 2008. Bez uvedení náhrad mezd.*

c) Osoby samostatně výdělečně činné

Z celkově uváděného počtu OSVČ vykonávajících činnost jich 20 199 vykonává tuto činnost jako hlavní a 7 435 jako vedlejší. Z uvedeného počtu OSVČ vykonávajících činnost jako hlavní je 20 193 a 2 145 vykonávajících činnost jako vedlejší povinno platit zálohy. K výraznému poklesu došlo v počtu OSVČ, které jsou účastny na dobrovolném nemocenském pojištění, a to o 1 679.

Tabulka č. 92: Vývoj počtu OSVČ

		Rok 2008	Rok 2009
Počet OSVČ vykonávajících činnost		27 905	27 634
Z toho	OSVČ povinné platit zálohy na důchodové pojištění	22 662	22 338
	OSVČ účastny na nemocenském pojištění	4 663	2 984

d) Evropské agendy

Za sledované období bylo k OSSZ v Karlovarském kraji vzneseno v souvislosti s evropskou agendou celkem 1 336 kvalifikovaných dotazů, z toho 755 v důchodové oblasti, 247 na peněžité dávky v nemoci a mateřství, 277 k určení příslušnosti k právním předpisům a 57 ostatních dotazů. Za stejné období bylo vyřízeno celkem 819 žádostí, z toho 142 o důchod, 246 o peněžitou dávku v nemoci a v mateřství a 431 k určení příslušnosti k právním předpisům.

3.3. Výběr pojistného

a) Předpis pojistného, penále a pokut a jejich úhrady

V roce 2009 došlo k poklesu celkového předpisu o 798 026 000 Kč, přičemž 259 371 582 Kč činily slevy na pojistném, které byly zaměstnavateli uplatněny. Celková úhrada klesla oproti roku 2008 o 898 675 000 Kč.

Tabulka č. 93: Předpis pojistného, penále a pokut a jejich úhrady v tis. Kč

Období	Rok 2008	Rok 2009
Celkem předpis	7 578 213	6 780 187
Celkem úhrada	7 553 733	6 655 058
Úspěšnost výběru k předpisům celkem	99,68 %	98,15 %

b) Pohledávky

V roce 2009 došlo k nárůstu celkové pohledávky o 92 811 612,01 Kč. K nárůstu pohledávek, a to o 93 490 551,75 Kč, došlo u OSVČ, přičemž pohledávky za touto skupinou plátců již činí k 31. 12. 2009 33,6 % pohledávky celkové.

Tabulka č. 94: Pohledávky

	K 31. 12. 2008	K 31. 12. 2009
Zaměstnavatelé	956 287 806,45	955 608 866,71
OSVČ	390 750 075,29	484 240 627,04
Celkem	1 347 037 881,74	1 439 849 493,75

Tabulka č. 95: Největší dlužníci

Název subjektu	Stav pohledávek rok 2008 (v Kč)	Stav pohledávek rok 2009 (v Kč)
TOSTA, a. s. v likvidaci	58 522 286,29	58 522 286,29
TECWOOD, s. r. o.	42 108 771,00	42 604 319,00
MĚSTSKÁ TRŽNICE	19 429 850,00	19 429 850,00
CORNIA, spol. s r. o.	19 340 309,00	19 340 309,00
Edita Novotná ing.	19 009 744,00	19 009 744,00

Pohledávky za těmito největšími dlužníky dosáhly k 31. 12. 2009 výše 158 906 508,29 Kč, což představuje 11,04 % všech pohledávek kraje. U všech uvedených dlužníků probíhá nebo probíhalo konkurzní řízení.

c) Exekuční činnost

V roce 2009 došlo oproti roku 2008 k poklesu zahájených výkonů rozhodnutí o 35 %. Tomu následně odpovídá i snížení výše pohledávek, na které byl zahájen výkon rozhodnutí. Došlo k poklesu částky vymožené výkonem rozhodnutí o 59 mil. Kč, tj. o 36 % oproti roku 2008. To se projevilo i v nižší úspěšnosti výběru pojistného. V roce 2009 se snížila výnosnost správního výkonu rozhodnutí, ten je však nadále efektivnější než soudní výkon rozhodnutí. Část dlužníků se snaží řešit svůj dluh žádostí o povolení splátek, vysoké procento z nich však není schopno splátkový režim dodržet. Zatímco bylo v roce 2008 rozhodováno o splátkách ve 318 případech, v roce 2009 bylo vydáno 435 rozhodnutí o splátkách, což představuje nárůst o 37 %.

Tabulka č. 96: Počet zahájených výkonů rozhodnutí

Období	Rok 2008	Rok 2009
Celkem	9 329	6 046

Tabulka č. 97: Vymáhání pojistného výkonem rozhodnutí

Období	Rok 2008 (v Kč)	Rok 2009 (v Kč)
Částka ve výkonu	409 818 997	267 712 458
Výkonem uhrazeno	162 007 385	102 935 030

3.4. Ostatní činnosti**Tabulka č. 98: Počty potvrzení a sdělení vydaných na žádost jiných subjektů**

Druh potvrzení (sdělení)	K 31. 12. 2008	K 31. 12. 2009
Potvrzení o bezdlužnosti	4424	4 490
Ostatní sdělení	5 720	12 158
Celkem	10 144	16 648

a) Kontrolní činnost

V roce 2009 bylo do plánu kontrolní činnosti zařazeno v Karlovarském kraji 3 738 zaměstnavatelů, což je 55,9 % z celkového počtu registrovaných zaměstnavatelů k 1. 1. 2009. Plán kontrolní činnosti byl v roce 2009 splněn na 95,1 %. Celkem bylo provedeno 3 554 kontrol plánovaných a 757 kontrol neplánovaných. Neplánované kontroly jsou prováděny zejména z důvodu odhlášení posledního zaměstnance, tzv. likvidační, případně z jiného podnětu. Z celkového počtu provedených kontrol bylo provedeno 389 kontrol v sídle zaměstnavatele.

b) Datové schránky

V souladu se zákonem č. 300/2008 Sb. byly na všech třech OSSZ v Karlovarském kraji zpřístupněny datové schránky k 1. 11. 2009. K 31. 12. 2009 bylo prostřednictvím datových schránek doručeno 1 270 datových zpráv a 1 206 datových zpráv bylo naopak OSSZ vypraveno.

4. Královéhradecký kraj

4.1. Základní přehled

Královéhradecký kraj zahrnuje území pěti okresů: Hradec Králové, Jičín, Náchod, Rychnov nad Kněžnou a Trutnov. Na jeho území žije přes 554 tisíc obyvatel. Míra registrované nezaměstnanosti v kraji k 31. 12. 2009 činila 7,97 %, z toho nejvyšší byla v okrese Jičín (9,4 %), nejnižší v okrese Hradec Králové (6,5 %).

Tabulka č. 99: Evidence

	Počet k 31. 12. 2008	Počet pojištěnců k 31. 12. 2008	Počet k 31. 12. 2009	Počet pojištěnců k 31. 12. 2009
Zaměstnavatelé	12 969	205 476	12 703	193 281
	Vykonávající činnost k 31. 12. 2008	Povinné platit zálohy na DP k 31. 12. 2008	Vykonávající činnost k 31. 12. 2009	Povinné platit zálohy na DP k 31. 12. 2009
OSVČ	52 384	39 294	52 472	39 487

Vysvětlivky: DP – důchodové pojištění

4.2. Sociální pojištění

a) Důchodové pojištění

Tabulka č. 100: Počet žádostí o důchod sepsaných OSSZ

Období	Rok 2008	Rok 2009
Celkem	14 058	15 113

b) Nemocenské pojištění

Počet provedených kontrol dodržování léčebného režimu práce neschopných občanů v roce 2009 činil 8 514 kontrol, což je o 2 056 méně oproti roku 2008, kdy bylo provedeno 10 570 kontrol. V roce 2009 bylo z tohoto počtu ověřeno celkem 314 případů porušení léčebného režimu, tj. o 119 případů méně oproti loňskému roku.

Tabulka č. 101: Počet dávek nemocenského pojištění

Období	Rok 2008	Rok 2009
Počet dávek NP vyplacených OSSZ	68 612	120 770
Objem dávek NP vyplacených OSSZ (Kč)	349 793 141,00	820 175 799,00
Objem všech vyplacených dávek NP včetně organizací (Kč)*)	1 504 003 171,00	1 159 384 640,00

**) Podle přechodných ustanovení zákona č. 187/2006 Sb., o nemocenském pojištění, se poskytují dávky nemocenského pojištění, na které vznikl nárok do 31. 12. 2008, a přechází do roku 2009, podle předpisů platných do 31. 12. 2008. Bez uvedení náhrad mezd.*

c) Osoby samostatně výdělečně činné

Tabulka č. 102: Vývoj počtu OSVČ

	Rok 2008	Rok 2009
Počet OSVČ vykonávajících činnost	52 445	52 422
Z toho		
OSVČ povinné platit zálohy na důchodové pojištění	39 103	39 038
OSVČ účastny na nemocenském pojištění	11 815	9 154

d) Evropské agendy

Od 1. 1. do 31. 12. 2009 bylo v Královéhradeckém kraji vykázáno celkem 5 915 úkonů spojených s agendou EU. Tento počet zahrnuje 3 412 dotazů, 1 779 žádostí a 724 vyplněných ostatních e-formulářů. Z celkového počtu dotazů se nejvíce objevují dotazy týkající se důchodů a příslušnosti k právním předpisům. Z celkového počtu žádostí jsou nejvíce zastoupeny žádosti v souvislosti s určením příslušnosti k právním předpisům.

4.3. Výběr pojistného

a) Předpis pojistného, penále a pokut a jejich úhrady

Tabulka č. 103: Předpis pojistného, penále a pokut a jejich úhrady v tis. Kč

Období	Rok 2008	Rok 2009
Celkem předpis	16 202 314	14 648 528
Celkem úhrada	16 235 329	14 499 388
Úspěšnost výběru k předpisům celkem	100,20 %	98,98 %

b) Pohledávky

Tabulka č. 104: Pohledávky

	K 31. 12. 2008	K 31. 12. 2009
Zaměstnavatelé	1 698 774 197,76	1 692 765 656,50
OSVČ	446 987 114,99	561 146 500,71
Celkem	2 145 761 312,75	2 253 912 157,21

Tabulka č. 105: Největší dlužníci

Název subjektu	Stav pohledávek rok 2008 (v Kč)	Stav pohledávek rok 2009 (v Kč)
MONING ELITEX, a. s.	104 811 527,00	104 811 527,00
DMA Platiště, a. s.	80 072 954,00	78 988 116,55
Montan, a. s.	73 256 076,00	73 256 076,00
KOVOUM KOVOVÝROBA, a. s.	72 418 517,00	72 234 354,70
Tonus, a. s.	52 089 930,00	52 089 930,00

c) Exekuční činnost

Tabulka č. 106: Počet zahájených výkonů rozhodnutí

Období	Rok 2008	Rok 2009
Celkem	12 708	7 219

Vymáhání pohledávek za OSVČ probíhalo standardně. Důvodem poklesu je ta skutečnost, že údaj „počet zahájených výkonů rozhodnutí“ v roce 2008 zahrnoval počet výzev + návrhů na soudní VR, kdežto v roce 2009 obsahuje exekuční příkazy + návrhy na soudní VR podané v roce 2009. Exekučních příkazů je vždy méně než výzev.

Tabulka č. 107: Vymáhání pojistného výkonem rozhodnutí

Období	Rok 2008 (v Kč)	Rok 2009 (v Kč)
Částka ve výkonu	520 056 051	500 844 951
Výkonem uhrazeno	213 999 269	138 496 811

Plátcí pojistného často řeší své finanční problémy splátkovým kalendářem, čímž došlo k odložení splatnosti pojistného a tím zároveň k poklesu uhrazené částky ve sledovaném období. Částka ve výkonu zahrnuje součet částek ve správním a v soudním výkonu rozhodnutí, které byly zahájeny v roce 2009. Částka výkonem uhrazeno zahrnuje součet uhrazených pohledávek ve správním i v soudním výkonu rozhodnutí v roce 2009.

4.4. Ostatní činnosti

Tabulka č. 108: Počty potvrzení a sdělení vydaných na žádost jiných subjektů

Druh potvrzení (sdělení)	K 31. 12. 2008	K 31. 12. 2009
Potvrzení o bezdlužnosti	4 805	5 565
Ostatní sdělení	26 431	27 827
Celkem	31 236	33 392

a) Kontrolní činnost

Plán kontrolní činnosti za rok 2009 byl u zaměstnavatelů splněn na 72,5 %. Z celkového počtu plánovaných kontrol 7 551 bylo provedeno 5 477 kontrol. Dále bylo provedeno 1 255 neplánovaných kontrol. Podíl provedených neplánovaných kontrol k počtu provedených plánovaných kontrol je 22,9 %. Celkem bylo vystaveno 340 platebních výměřů v celkové výši 2 636 132 Kč. V roce 2009 byly v souvislosti s novou právní úpravou specifické podmínky pro provádění kontrolní činnosti.

b) Datové schránky

Nejdéle k 1. 11. 2009 byly aktivovány datové schránky všech OSSZ Královéhradeckého kraje. Za rok 2009 bylo doručeno nejvíce datových zpráv od soudů a územně samosprávných celků. Odeslaných datových zpráv směřovalo nejvíce na soudy a exekutory. Počet doručených datových zpráv se pohyboval v řádu stovek za měsíc. Nejvíce datových zpráv bylo doručeno do datové schránky OSSZ Náchod a to 464, což bylo přibližně dvakrát tolik než bylo doručeno ostatním OSSZ v kraji.

5. Liberecký kraj

5.1. Základní přehled

Tabulka č. 109: Evidence

	Počet k 31. 12. 2008	Počet pojištěnců k 31. 12. 2008	Počet k 31. 12. 2009	Počet pojištěnců k 31. 12. 2009
Zaměstnavatelé	10 082	152 857	10 069	144 297
	Vykonávající činnost k 31. 12. 2008	Povinné platit zálohy na DP k 31. 12. 2008	Vykonávající činnost k 31. 12. 2009	Povinné platit zálohy na DP k 31. 12. 2009
OSVČ	40 329	31 962	40 552	32 342

Vysvětlivky: DP – důchodové pojištění

5.2. Sociální pojištění

a) Důchodové pojištění

V oblasti důchodového pojištění byl zaznamenán v roce 2009 výrazný nárůst počtu podaných žádostí o důchod. Došlo též k výraznému nárůstu počtu podaných přihlášek k dobrovolnému důchodovému pojištění.

Tabulka č. 110: Počet žádostí o důchod sepsaných OSSZ

Období	Rok 2008	Rok 2009
Celkem	9 069	12 634

b) Nemocenské pojištění

Tabulka č. 111: Počet dávek nemocenského pojištění

Období	Rok 2008	Rok 2009
Počet dávek NP vyplacených OSSZ	60 462	97 215
Objem dávek NP vyplacených OSSZ (Kč)	341 727 807	660 417 604
Objem všech vyplacených dávek NP včetně organizací (Kč)*	1 352 968 077	1 090 236 727

*) Podle přechodných ustanovení zákona č. 187/2006 Sb., o nemocenském pojištění, se poskytují dávky nemocenského pojištění, na které vznikl nárok do 31. 12. 2008, a přechází do roku 2009, podle předpisů platných do 31. 12. 2008. Bez uvedení náhrad mezd.

c) Osoby samostatně výdělečně činné

Agenda OSVČ byla v roce 2009 ovlivněna zejména změnou splatnosti záloh a v rozdělení plateb na nemocenské a důchodové pojištění, ve výši záloh po podání přehledu a dokládání vedlejší činnosti. Z důvodu rozdělení plateb na nemocenské a důchodové pojištění došlo ve spoustě případů k zániku nemocenského pojištění OSVČ.

Tabulka č. 112: Vývoj počtu OSVČ

	Rok 2008	Rok 2009
Počet OSVČ vykonávajících činnost	40 329	40 552
Z toho		
OSVČ povinné platit zálohy na důchodové pojištění	31 962	32 342
OSVČ účastny na nemocenském pojištění	8 757	6 125

d) Evropské agendy

V průběhu roku 2009 probíhalo provádění agendy v rámci EU standardním způsobem. Opakovaly se dotazy k dobám pojištění v rámci EU a jejich budoucí hodnocení do důchodového nároku, dále dotazy k parametrickým změnám platným od 1. 1. 2010. Příslušnost k právním předpisům si udržela přední pozici mezi agendami v oblasti rozhodování.

5.3. Výběr pojistného

a) Předpis pojistného, penále a pokut a jejich úhrady

Tabulka č. 113: Předpis pojistného, penále a pokut a jejich úhrady v tis. Kč

Období	Rok 2008	Rok 2009
Celkem předpis	12 491 313	10 889 522
Celkem úhrada	12 527 263	10 703 232
Úspěšnost výběru k předpisům celkem	100,29 %	98,29 %

b) Pohledávky

V oblasti vymáhání pohledávek byly v průběhu celého roku patrné následky globální ekonomické krize, a to jak v nižším celkovém ročním předpisu pojistného, vyšším dopočtu penále (opožděné platby předpisy pojistného), ale i ve zvýšeném počtu žádostí o splátkový kalendář a žádostí o prominutí penále, v navýšení počtu návrhů na insolvenční řízení se způsobem řešení úpadku - oddlužením.

Tabulka č. 114: Pohledávky

	K 31. 12. 2008	K 31. 12. 2009
Zaměstnavatelé	2 335 717 416	236 4442 299
OSVČ	523 702 229	626 437 684
Celkem	28 59 419 645	2 990 879 984

Tabulka č. 115: Největší dlužníci

Název subjektu	Stav pohledávek rok 2008 (v Kč)	Stav pohledávek rok 2009 (v Kč)
LITES, a. s.	235 689 206	235 457 586
Slévárna Liberec, a. s.	124 905 976	124 905 976
TRUCK INTERNATIONAL, a. s.	116 836 392	74 774 309
ELITEX PRODUCTION, a. s.	63 725 556	58 690 960
FEREX-ŽSO, spol. s. r. o.	41 603 514	58 206 651

c) Exekuční činnost

V roce 2009 bylo zajištěno včasné vymáhání pohledávek správními exekucemi i soudními výkony rozhodnutí, včetně zajištění pohledávek zřízením soudcovského zástavního práva a přihlašování pohledávek do již probíhajících řízení finančních úřadů, okresních soudů a soudních exekutorů. Umožněním dálkového přístupu do katastru nemovitostí došlo ke zrychlení procesu zajištění a vymáhání pohledávek – podání návrhu na zřízení soudcovského zástavního práva, návrhu na soudní VR prodej nemovitostí.

Tabulka č. 116: Počet zahájených výkonů rozhodnutí

Období	Rok 2008	Rok 2009
Celkem	13 040	12 165

Tabulka č. 117: Vymáhání pojistného výkonem rozhodnutí

Období	Rok 2008 (v Kč)	Rok 2009 (v Kč)
Částka ve výkonu	800 296 157	572 525 891
Výkonem uhrazeno	171 491 727	100 100 703

5.4. Ostatní činnosti

Tabulka č. 118: Počty potvrzení a sdělení vydaných na žádost jiných subjektů

Druh potvrzení (sdělení)	K 31. 12. 2008	K 31. 12. 2009
Potvrzení o bezdlužnosti	6 488	4 913
Ostatní sdělení	21 577	23 307
Celkem	28 065	28 220

a) Kontrolní činnost

Plnění plánu kontrol bylo výrazně ovlivněno především prioritním úkolem – výplatou dávek nemocenského pojištění, kontrolní činnost tak byla od 2. čtvrtletí 2009 omezena.

b) Datové schránky

System byl aplikován zejména v komunikaci s orgány veřejné moci a právníckými osobami. Fyzické osoby komunikaci prostřednictvím datových schránek nevyužily.

6. Moravskoslezský kraj

6.1. Základní přehled

Tabulka č. 119: Evidence

	Počet k 31. 12. 2008	Počet pojištěnců k 31. 12. 2008	Počet k 31. 12. 2009	Počet pojištěnců k 31. 12. 2009
Zaměstnavatelé	26 366	504 405	26 234	471 676
	Vykonávající činnost k 31. 12. 2008	Povinné platit zálohy na DP k 31. 12. 2008	Vykonávající činnost k 31. 12. 2009	Povinné platit zálohy na DP k 31. 12. 2009
OSVČ	87 389	66 479	87 661	67 275

Vysvětlivky: DP – důchodové pojištění

6.2. Sociální pojištění

a) Důchodové pojištění

Počet žádostí o starobní důchody přiznáváné před dosažením důchodového věku (tzv. předčasné starobní důchody) je narůstající vzhledem k tomu, že žadatelé tímto způsobem řeší ztrátu zaměstnání ve věku, v němž se stěží mohou uplatnit na trhu práce.

Tabulka č. 120: Počet žádostí o důchod sepsaných OSSZ

Období	Rok 2008	Rok 2009
Celkem	33 703	37 707

b) Nemocenské pojištění

Tabulka č. 121: Počet dávek nemocenského pojištění

Období	Rok 2008	Rok 2009
Počet dávek NP vyplacených OSSZ	167 411	292 855
Objem dávek NP vyplacených OSSZ (Kč)	812 298 223	2 049 869 954
Objem všech vyplacených dávek NP včetně organizací (Kč)*	3 820 330 097	3 039 990 017

*) Podle přechodných ustanovení zákona č. 187/2006 Sb., o nemocenském pojištění, se poskytují dávky nemocenského pojištění, na které vznikl nárok do 31. 12. 2008, a přechází do roku 2009, podle předpisů platných do 31. 12. 2008.
Bez uvedení náhrad mezd.

c) Osoby samostatně výdělečně činné

K 31. 12. 2009 v Moravskoslezském kraji vykonávalo 59 114 osob hlavní samostatnou výdělečnou činnost a 28 547 osob vedlejší samostatnou výdělečnou činnost. Oproti stejnému období roku 2008 se počet osob vykonávajících samostatnou výdělečnou činnost nepatrně zvýšil, a to o 272 osob (+ 0,31 %). Povinnost placení záloh na pojistné na důchodové pojištění bylo o 726 (+ 1,20 %) více než k 31. 12. 2008. Nemocenského pojištění bylo účastno o 4 530 (- 26,02 %) méně oproti stejnému období roku 2008. V hodnoceném období OSSZ vydaly celkem 5 775 platebních výměřů. Platebních výměřů o stanovení pravděpodobné výše pojistného bylo vydáno 1 040. Osmi OSVČ byla uložena pokuta dle ust. § 54 odst. 1 zákona č. 582/1991 Sb., v platném znění. Za nesplnění povinnosti podat přehled o příjmech a výdajích OSVČ bylo uloženo celkem 25 pokut dle ust. § 22 odst. 2 zákona č. 589/1992 Sb., v platném znění.

Tabulka č. 122: Vývoj počtu OSVČ

	Rok 2008	Rok 2009
Počet OSVČ vykonávajících činnost	87 389	87 661
Z toho		
OSVČ povinné platit zálohy na důchodové pojištění	66 479	67 275
OSVČ účastny na nemocenském pojištění	17 408	12 878

d) Evropské agendy

Ze statistiky úkonů spojených s agendou EU v sociálním zabezpečení vyplývá, že za období od 1. 1. do 31. 12. se na OSSZ v Moravskoslezském kraji obrátili klienti celkem se 4 864 dotazy a 4 411 žádostmi. K 31. 12. vydaly OSSZ Moravskoslezského kraje celkem 2 553 formulářů E 101, z toho 132 formulářů se zpětnou platností, 588 formulářů na dobu nepřesahující 3 měsíce, 575 formulářů na dobu nepřesahující 12 měsíců. Pro zaměstnance v mezinárodní dopravě bylo ve sledovaném období vydáno celkem 242 formulářů E 101. Současně v roce 2008 přijaly OSSZ Moravskoslezského kraje celkem 1 016 žádostí o vydání formuláře E 101 v případě souběžného výkonu činnosti ve dvou nebo více členských státech EU. Nejvíce formulářů E 101, a to celkem 1 389, vydala OSSZ Ostrava.

6.3. Výběr pojistného

a) Předpis pojistného, penále a pokut a jejich úhrady

Tabulka č. 123: Předpis pojistného, penále a pokut a jejich úhrady v tis. Kč

Období	Rok 2008	Rok 2009
Celkem předpis	38 341 183	33 952 941
Celkem úhrada	38 410 963	33 171 979
Úspěšnost výběru k předpisům celkem	100,18 %	97,70 %

b) Pohledávky

Pohledávky OSSZ Moravskoslezského kraje se oproti období roku 2008 zvýšily o 576 808 772 Kč, tj. nárůst o 8,40 %. Pohledávky zaměstnavatelů se ve srovnání s rokem 2008 navýšily o 5,41 %. K velkému nárůstu pohledávek, a to o 20,23 %, došlo u OSVČ, kde se narůstající trend projevuje již několik let.

Tabulka č. 124: Pohledávky

	K 31. 12. 2008	K 31. 12. 2009
Zaměstnavatelé	5 478 581 011	5 774 987 602
OSVČ	1 385 953 256	1 666 355 437
Celkem	6 864 534 267	7 441 343 039

Tabulka č. 125: Největší dlužníci

Název subjektu	Stav pohledávek rok 2008 (v Kč)	Stav pohledávek rok 2009 (v Kč)
Vítkovické stavby Ostrava, a. s.	235 555 649	235 555 649
FERRUM, a. s. v likvidaci, Frýdlant n./O.	200 008 056	200 008 056
TRIVAL, a. s., Krnov	133 186 584	133 186 584
CZB, a. s., Krnov	124 672 027	118 648 676
SEPO-EXIM, s. r. o., v likvidaci, Ostrava	96 593 328	96 593 328

Pohledávky pěti největších dlužníků OSSZ Moravskoslezského kraje ke dni 31. 12. 2009 činí 783 992 293 Kč, tj. 10,54 % celkových pohledávek kraje. Pohledávky největších dlužníků se snížily oproti roku 2008 o 0,76 %. Pohledávka plátce CZB, a. s., Krnov se snížila o 6 023 351 Kč. Konkurzní řízení u dlužníků FERRUM, a. s. v likvidaci, Frýdlant nad Ostravicí a CZB, a. s., Krnov nebyla dosud ukončena.

c) Exekuční činnost

Ve srovnání s rokem 2008 došlo k poklesu zahájených výkonů rozhodnutí o 5 612, což představuje pokles o 27,97 %.

Tabulka č. 126: Počet zahájených výkonů rozhodnutí

Období	Rok 2008	Rok 2009
Celkem	20 062	14 450

Tabulka č. 127: Vymáhání pojistného výkonem rozhodnutí

Období	Rok 2008 (v Kč)	Rok 2009 (v Kč)
Částka ve výkonu	1 323 169 915,52	1 015 852 493,82
Výkonem uhrazeno	508 695 068,05	310 261 013,48

Efektivnost vymáhání stanovená poměrem uhrazených částek k vymáhaným v roce 2009 činila 30,5 %. Ve srovnání s rokem 2008, kdy efektivnost vymáhání byla vykazována ve výši 38,4 %, došlo k poklesu tohoto ukazatele o 7,9 %. Snížení bylo způsobeno j také rozsáhlou povodní v 1. pol. roku 2009, která ovlivnila především výběr pojistného OSSZ Nový Jičín.

6.4. Ostatní činnosti

Za období roku 2009 došlo k nárůstu počtu vystavených potvrzení o bezdlužnosti oproti období roku 2008 o 10,24 %. Ostatních sdělení bylo OSSZ vystaveno o 36 341 více oproti roku 2008, což je navýšení o 66,08 %.

Tabulka č. 128: Počty potvrzení a sdělení vydaných na žádost jiných subjektů

Druh potvrzení (sdělení)	K 31. 12. 2008	K 31. 12. 2009
Potvrzení o bezdlužnosti	11 459	12 632
Ostatní sdělení	54 997	91 338
Celkem	66 456	103 970

a) Kontrolní činnost

OSSZ Moravskoslezského kraje zařadily v roce 2009 do plánu kontrol celkem 14 306 zaměstnavatelů. Kontrolu se z tohoto celkového počtu podařilo uskutečnit u 10 779 zaměstnavatelů, což celkově za těchto 6 OSSZ představuje plnění ve výši 75,3 %. Nejvyššího plnění dosáhly OSSZ Opava (99,7 %) a OSSZ Bruntál (98,5 %).

b) Datové schránky

S účinností od 1. 11. 2009 vstoupily OSSZ Moravskoslezského kraje jako zástupci orgánů veřejné moci do systému datových schránek, a to v rozsahu požadovaném právní úpravou. První dva měsíce fungování tohoto nového systému doručování nutno považovat za období seznamování se s novým systémem, nastavování optimálního způsobu organizace práce na OSSZ a řešení problémových otázek s touto problematikou souvisejících.

7. MSSZ Brno

7.1. Základní přehled

Město Brno s cca 370 tis. obyvateli je administrativně členěno na 29 městských částí. Je zde dlouhodobě vysoká koncentrace podnikatelských subjektů a organizací. Nezaměstnanost v tomto okrese činila k 31. 12. 2009 8,2 %.

Tabulka č. 129: Evidence

	Počet k 31. 12. 2008	Počet pojištěnců k 31. 12. 2008	Počet k 31. 12. 2009	Počet pojištěnců k 31. 12. 2009
Zaměstnavatelé	14 874	252 237	14 850	268 503
	Vykonávající činnost k 31. 12. 2008	Povinné platit zálohy na DP k 31. 12. 2008	Vykonávající činnost k 31. 12. 2009	Povinné platit zálohy na DP k 31. 12. 2009
OSVČ	38 400	28 861	39 406	29 763

Vysvětlivky: DP – důchodové pojištění

7.2. Sociální pojištění

a) Důchodové pojištění

Poklesl počet žádostí o starobní důchod při dosažení důchodového věku, ale zvýšil se počet žádostí o předčasný starobní důchod. Počet žádostí o důchody podmíněné dlouhodobě nepříznivým zdravotním stavem jen mírně vzrostl.

Tabulka č. 130: Počet žádostí o důchod sepsaných OSSZ

Období	Rok 2008	Rok 2009
Celkem	9 203	9 158

b) Nemocenské pojištění

Tabulka č. 131: Počet dávek nemocenského pojištění

Období	Rok 2008	Rok 2009
Počet dávek NP vyplacených OSSZ	69 997	146 714
Objem dávek NP vyplacených OSSZ (Kč)	404 674 626,00	1 126 327 181,5
Objem všech vyplacených dávek NP včetně organizací (Kč)*	1 922 089 041	1 581 865 708,5

*) Podle přechodných ustanovení zákona č. 187/2006 Sb., o nemocenském pojištění, se poskytují dávky nemocenského pojištění, na které vznikl nárok do 31. 12. 2008, a přechází do roku 2009, podle předpisů platných do 31. 12. 2008. Bez uvedení náhrad mezd.

c) Osoby samostatně výdělečně činné

Tabulka č. 132: Vývoj počtu OSVČ

	Rok 2008	Rok 2009
Počet OSVČ vykonávajících činnost	38 400	39 406
Z toho		
OSVČ povinné platit zálohy na důchodové pojištění	28 861	29 763
OSVČ účastny na nemocenském pojištění	5 134	3 826

d) Evropské agendy

V roce 2009 bylo nejvíce žádostí s mezinárodním prvkem vyřizováno v souvislosti s příslušností k právním předpisům (4 099 žádostí) a důchodů (230 žádostí). Nejvíce dotazů se týkalo příslušnosti k právním předpisům (5 294 dotazů) a důchodů (1 242 dotazů). Nejvíce bylo vystaveno formulářů E 301, E 104 a E 121.

7.3. Výběr pojistného

a) Předpis pojistného, penále a pokut a jejich úhrady

Tabulka č. 133: Předpis pojistného, penále a pokut a jejich úhrady v tis. Kč

Období	Rok 2008	Rok 2009
Celkem předpis	23 285 369,29	21 708 101,33
Celkem úhrada	23 303 529,64	21 452 854,50
Úspěšnost výběru k předpisům celkem	100,08 %	98,82 %

b) Pohledávky

Tabulka č. 134: Pohledávky

	K 31. 12. 2008	K 31. 12. 2009
Zaměstnavatelé	2 444 126 762,69	2 504 303 224,23
OSVČ	498 313 728,86	602 264 146,95
Celkem	2 942 440 491,55	3 106 567 371,18

Tabulka č. 135: Největší dlužníci

Název subjektu	Stav pohledávek rok 2008 (v Kč)	Stav pohledávek rok 2009 (v Kč)
Exel Ivo ing.	140 310 002	140 310 002
Slévárna Zetor	110 015 331	110 015 331
KRAS-HAKA Brno, a. s.	67 404 591	67 404 591
TURBO INVEST, a. s.	62 961 277	63 659 946
MORAVAN, a. s. - v likvidaci	42 277 774	42 277 774

Celková výše pohledávek za pět největších dlužníků MSSZ Brno činila k 31. 12. 2009 423 667 644 Kč, což je 13,6 % celkových pohledávek MSSZ Brno. Uvedené organizace, s výjimkou TURBO INVEST, a. s., jsou dlouhodobě v konkurzním řízení, Exel Ivo ing. byl na MSSZ Brno převeden z důvodu změny místní příslušnosti po prohlášení konkurzu. Organizace TURBO INVEST, a. s. měla povoleno placení dluhu ve splátkách a toto povolení muselo být 25. 9. 2008 zrušeno, správní exekuce a soudní výkony rozhodnutí byly neúspěšné.

c) Exekuční činnost

Tabulka č. 136: Počet zahájených výkonů rozhodnutí

Období	Rok 2008	Rok 2009
Celkem	7 351	3 623

Tabulka č. 137: Vymáhání pojistného výkonem rozhodnutí

Období	Rok 2008 (v Kč)	Rok 2009 (v Kč)
Částka ve výkonu	513 618 064	284 061 514
Výkonem uhrazeno	204 647 570	85 298 232

7.4. Ostatní činnosti

Tabulka č. 138: Počty potvrzení a sdělení vydaných na žádost jiných subjektů

Druh potvrzení (sdělení)	K 31. 12. 2008	K 31. 12. 2009
Potvrzení o bezdlužnosti	4 391	6 289
Ostatní sdělení	22 555	16 831
Celkem	26 946	23 120

a) Kontrolní činnost

V plánu kontrolní činnosti MSSZ Brno bylo na rok 2009 stanoveno 8 356 kontrol u zaměstnavatelů. K 31. 12. 2009 bylo provedeno 5 692 kontrol, což představuje plnění 68,1 %. Dále bylo v roce 2009 provedeno 730 neplánovaných kontrol, z toho 655 likvidačních.

b) Datové schránky

Aktivace a ostrý provoz datových schránek byl na MSSZ Brno zahájen dne 22. 10. 2009. Do konce roku 2009 bylo na MSSZ Brno přijato celkem 1 272 zpráv a odesláno 360 zpráv. V průběhu přípravy se projevily technické, organizační a právní problémy, které byly postupně řešeny a některé z nich přetrvávají i v současné době.

8. Olomoucký kraj

8.1. Základní přehled

Tabulka č. 139: Evidence

	Počet k 31. 12. 2008	Počet pojištěnců k 31. 12. 2008	Počet k 31. 12. 2009	Počet pojištěnců k 31. 12. 2009
Zaměstnavatelé	14 267	202 255	14 115	215 366
	Vykonávající činnost k 31. 12. 2008	Povinné platit zálohy na DP k 31. 12. 2008	Vykonávající činnost k 31. 12. 2009	Povinné platit zálohy na DP k 31. 12. 2009
OSVČ	50 840	39 704	50 829	39 863

Vysvětlivky: DP – důchodové pojištění

8.2. Sociální pojištění

a) Důchodové pojištění

Počet žádostí o starobní důchody přiznáváné před dosažením důchodového věku (tzv. předčasné starobní důchody) je narůstající vzhledem k tomu, že žadatelé tímto způsobem řeší ztrátu zaměstnání ve věku, v němž se stěží mohou uplatnit na trhu práce.

Tabulka č. 140: Počet žádostí o důchod sepsaných OSSZ

Období	Rok 2008	Rok 2009
Celkem	16 218	18 156

b) Nemocenské pojištění

Tabulka č. 141: Počet dávek nemocenského pojištění

Období	Rok 2008	Rok 2009
Počet dávek NP vyplacených OSSZ	79 968	134 941
Objem dávek NP vyplacených OSSZ (Kč)	413 871 864	932 789 683
Objem všech vyplacených dávek NP včetně organizací (Kč)*	1 679 563 581	1 377 478 517

*) Podle přechodných ustanovení zákona č. 187/2006 Sb., o nemocenském pojištění, se poskytují dávky nemocenského pojištění, na které vznikl nárok do 31. 12. 2008 a přechází do roku 2009, podle předpisů platných do 31. 12. 2008. Bez uvedení náhrad mezd.

c) Osoby samostatně výdělečně činné

K 31. 12. 2009 v Olomouckém kraji v 35 281 osob vykonávalo hlavní samostatnou výdělečnou činnost a 15 548 osob vedlejší samostatnou výdělečnou činnost. Oproti stejnému období roku 2008 se počet osob vykonávajících samostatně výdělečnou činnost nepatrně snížil, a to o 11 osob (- 0,02 %). Povinnost placení záloh na pojistné na důchodové pojištění o 159 OSVČ (+ 0,40 %) více než k 31. 12. 2008. Nemocenského pojištění bylo účastno o 2 919 OSVČ (- 27,68 %) méně oproti stejnému období roku 2008. V hodnoceném období OSSZ v působnosti Olomouckého kraje vydaly celkem 2 135 platebních výměrů. Platebních výměrů o stanovení pravděpodobné výše pojistného bylo vydáno 101. Za nesplnění povinnosti podat přehled o příjmech a výdajích OSVČ bylo uloženo celkem 9 pokut dle ust. § 22 odst. 2 zákona č. 589/1992 Sb., v platném znění.

Tabulka č. 142: Vývoj počtu OSVČ

	Rok 2008	Rok 2009
Počet OSVČ vykonávajících činnost	50 840	50 829
Z toho		
OSVČ povinné platit zálohy na důchodové pojištění	39 704	39 863
OSVČ účastny na nemocenském pojištění	10 546	7 627

d) Evropské agendy

Ze statistiky úkonů spojených s agendou EU v sociálním zabezpečení vyplývá, že za období od 1. 1. do 31. 12. se na OSSZ v Olomouckém kraji obrátili klienti celkem se 5 736 dotazy a 1 893 žádostmi. K 31. 12. 2009 OSSZ Olomouckého kraje celkem 1 581 formulářů E 101, z toho 35 formulářů se zpětnou platností, 735 formulářů na dobu nepřesahující tři měsíce, 360 formulářů na dobu nepřesahující 12 měsíců. Pro zaměstnance v mezinárodní dopravě bylo ve sledovaném období vydáno celkem 198 formulářů E 101. Současně v roce 2008 přijaly OSSZ Olomouckého kraje celkem 253 žádostí o vydání formuláře E 101 v případě souběžného výkonu činnosti ve dvou nebo více členských státech EU. Nejvíce formulářů E 101, a to celkem 691, vydala OSSZ Olomouc.

8.3. Výběr pojistného

Ve srovnání s rokem 2008 došlo k poklesu o 2,72 %. Do výsledků vymáhání roku 2009 se promítly důsledky globální ekonomické krize. Touto skutečností je rovněž ovlivněn obrovský nárůst zahájených insolvenčních řízení ve vztahu k plátcům pojistného, kteří dlouhodobě nejsou schopni hradit předpisy pojistného.

a) Předpis pojistného, penále a pokut a jejich úhrady

Tabulka č. 143: Předpis pojistného, penále a pokut a jejich úhrady v tis. Kč

Období	Rok 2008	Rok 2009
Celkem předpis	17 098 671	15 480 188
Celkem úhrada	17 088 619	15 049 554
Úspěšnost výběru k předpisům celkem	99,94 %	97,22 %

b) Pohledávky

V roce 2009 došlo v rámci OSSZ Olomouckého kraje k nárůstu pohledávek, a to o 260 909 626 Kč (tj. nárůst o 6,06 %) oproti minulému roku. U zaměstnavatelů došlo k nárůstu objemu pohledávek o 3,45%, zatímco u OSVČ se jedná o nárůst o 19,34 %.

Tabulka č. 144: Pohledávky

	K 31. 12. 2008	K 31. 12. 2009
Zaměstnavatelé	3 599 772 729	3 723 903 591
OSVČ	707 389 760	844 168 524
Celkem	4 307 162 489	4 568 072 115

Tabulka č. 145: Největší dlužníci

Název subjektu	Stav pohledávek rok 2008 (v Kč)	Stav pohledávek rok 2009 (v Kč)
Velamos Sobotín, a. s.	276 964 037	276 964 037
Přerovské strojírny, a. s.	198 288 894	198 288 894
KUNZ Hranice, a. s.	192 662 800	192 662 800
Moravskoslezské dřevařské závody, a. s.	117 567 356	117 581 608
Wikov-Slávia, k. s., v likvidaci	117 400 873	117 400 873

Pohledávky pěti největších dlužníků OSSZ Olomouckého kraje k 31. 12. dosahovaly výše 902 898 212 Kč, což činí 19,77 % v porovnání s celkovými pohledávkami kraje. U plátce pojistného Moravskoslezské dřevařské závody, a. s. došlo k 31. 12. 2009 v porovnání se stejným obdobím roku 2008, k nárůstu pohledávek o 14 252 Kč.

c) Exekuční činnost

Tabulka č. 146: Počet zahájených výkonů rozhodnutí

Období	Rok 2008	Rok 2009
Celkem	8 274	6 309

Tabulka č. 147: Vymáhání pojistného výkonem rozhodnutí

Období	Rok 2008 (v Kč)	Rok 2009 (v Kč)
Částka ve výkonu	789 769 807,00	550 981 585,79
Výkonem uhrazeno	267 956 070,90	130 556 334,23

Efektivnost vymáhání v roce 2009 stanovená poměrem uhrazených částek k vymáhaným dosahuje výše 23,7 %. Ve srovnání s rokem 2008, kdy efektivnost vymáhání činila 33,9 %, došlo k poklesu tohoto ukazatele o 10,2 %. Snížení bylo způsobeno také velmi vysokou jednorázovou úhradou pohledávky Moravskými železárnami, a. s. (50 214 937,37 Kč), která tvořila 70,6 % uhrazených pohledávek OSSZ Olomouc v rámci soudního výkonu rozhodnutí. Správní výkon rozhodnutí v roce 2009 převažoval nad soudním výkonem rozhodnutí.

8.4. Ostatní činnosti

Tabulka č. 148: Počty potvrzení a sdělení vydaných na žádost jiných subjektů

Druh potvrzení (sdělení)	K 31. 12. 2008	K 31. 12. 2009
Potvrzení o bezdlužnosti	5 972	6 698
Ostatní sdělení	19 728	29 321
Celkem	25 700	36 019

K výraznému nárůstu došlo u tzv. ostatních sdělení, a to o 9 593, což představuje navýšení o 48,63 %.

a) Kontrolní činnost

OSSZ Jeseník, Olomouc, Prostějov, Přerov a Šumperk zařadily v roce 2009 do plánu kontrol celkem 7 621 zaměstnavatelů. Kontrolu se z tohoto počtu podařilo uskutečnit celkem u 6 341 zaměstnavatelů, což představuje plnění plánu kontrol za tento rok ve výši 83,20 %. Nejvyššího plnění dosáhly OSSZ Jeseník (99,4 %) a OSSZ Přerov (99,3 %).

b) Datové schránky

S účinností od 1. 11. 2009 vstoupily OSSZ Olomouckého kraje jako zástupci orgánů veřejné moci do systému datových schránek, a to v rozsahu požadovaném právní úpravou. První dva měsíce fungování tohoto nového systému doručování nutno považovat za období seznamování se s novým systémem, nastavování optimálního způsobu organizace práce na OSSZ a řešení problémových otázek s touto problematikou souvisejících.

9. Pardubický kraj

9.1. Základní přehled

Pardubický kraj zahrnuje území čtyř okresů: Chrudim, Pardubice, Svitavy a Ústí nad Orlicí. Na jeho území žije přes 516 tisíc obyvatel. Míra registrované nezaměstnanosti k 31. 12. 2009 v kraji činila 9,6 %, z toho nejvyšší byla v okrese Svitavy (12,3 %) a nejnižší v okrese Pardubice (6,8 %).

Tabulka č. 149: Evidence

	Počet k 31. 12. 2008	Počet pojištěnců k 31. 12. 2008	Počet k 31. 12. 2009	Počet pojištěnců k 31. 12. 2009
Zaměstnavatelé	11 313	199 210	11 129	183 569
	Vykonávající činnost k 31. 12. 2008	Povinné platit zálohy na DP k 31. 12. 2008	Vykonávající činnost k 31. 12. 2009	Povinné platit zálohy na DP k 31. 12. 2009
OSVČ	43 171	32 978	43 300	33 294

Vysvětlivky: DP – důchodové pojištění

9.2. Sociální pojištění

a) Důchodové pojištění

Tabulka č. 150: Počet žádostí o důchod sepsaných OSSZ

Období	Rok 2008	Rok 2009
Celkem	13 274	14 382

b) Nemocenské pojištění

Počet provedených kontrol dodržování léčebného režimu práce neschopných občanů v roce 2009 činil 9 259 kontrol, což je o 1 706 méně oproti roku 2008, kdy bylo provedeno 10 965 kontrol. V roce 2009 bylo z tohoto počtu ověřeno celkem 337 případů porušení léčebného režimu, tj. o 152 případů méně oproti loňskému roku.

Tabulka č. 151: Počet dávek nemocenského pojištění

Období	Rok 2008	Rok 2009
Počet dávek NP vyplacených OSSZ	60 450	117 434
Objem dávek NP vyplacených OSSZ (Kč)	299 187 301,00	800 310 366,00
Objem všech vyplacených dávek NP včetně organizací (Kč)*	1 441 648 314,00	1 166 583 433,00

**) Podle přechodných ustanovení zákona č. 187/2006 Sb., o nemocenském pojištění, se poskytují dávky nemocenského pojištění, na které vznikl nárok do 31. 12. 2008, a přechází do roku 2009, podle předpisů platných do 31. 12. 2008. Bez uvedení náhrad mezd.*

c) Osoby samostatně výdělečně činné

Tabulka č. 152: Vývoj počtu OSVČ

	Rok 2008	Rok 2009
Počet OSVČ vykonávajících činnost	43 190	43 164
Z toho		
OSVČ povinné platit zálohy na důchodové pojištění	33 792	32 752
OSVČ účastny na nemocenském pojištění	10 989	7 740

d) Evropské agendy

Za období od 1. 1. do 31. 12. 2009 bylo v Pardubickém kraji vykázáno celkem 5 099 úkonů spojených s agendou EU. Tento počet zahrnuje 1 871 dotazů, 2 472 žádostí a 756 vyplněných ostatních e-formulářů. Z celkového počtu dotazů se nejvíce objevují dotazy týkající se důchodů a příslušnosti k právním předpisům. Z celkového počtu žádostí jsou nejvíce zastoupeny žádosti v souvislosti s určením příslušnosti k právním předpisům.

9.3. Výběr pojistného

a) Předpis pojistného, penále a pokut a jejich úhrady

Tabulka č. 153: Předpis pojistného, penále a pokut a jejich úhrady v tis. Kč

Období	Rok 2008	Rok 2009
Celkem předpis	15 439 988	14 115 168
Celkem úhrada	15 835 230	13 955 972
Úspěšnost výběru k předpisům celkem	102,56 %	98,87 %

b) Pohledávky

Tabulka č. 154: Pohledávky

	K 31. 12. 2008	K 31. 12. 2009
Zaměstnavatelé	1 593 869 710,68	1 629 260 635,12
OSVČ	379 376 100,50	460 814 377,73
Celkem	1 973 245 811,18	2 090 075 012,85

Tabulka č. 155: Největší dlužníci

Název subjektu	Stav pohledávek rok 2008 (v Kč)	Stav pohledávek rok 2009 (v Kč)
Továrny mlýnských strojů, a. s.	66 441 203,00	61 870 473,00
Pozemní stavby, a. s., Pardubice	46 545 420,30	45 545 420,30
Tesla, a. s., Lanškroun	40 310 042,00	40 310 042,00
ČKD Choceň, a. s.	37 621 804,04	37 621 804,04
JHS móda, s. r. o.	34 159 185,00	36 052 367,97

c) Exekuční činnost

Tabulka č. 156: Počet zahájených výkonů rozhodnutí

Období	Rok 2008	Rok 2009
Celkem	10 327	6 001

Vymáhání pohledávek za OSVČ probíhalo standardně. Údaj „počet zahájených výkonů rozhodnutí“ v roce 2008 zahrnoval počet výzev + návrhů na soudní VR, kdežto v roce 2009 obsahuje exekuční příkazy + návrhy na soudní VR podané v roce 2009. Exekučních příkazů je vždy méně než výzev, proto tato dvě čísla není možné porovnávat.

Tabulka č. 157: Vymáhání pojistného výkonem rozhodnutí

Období	Rok 2008 (v Kč)	Rok 2009 (v Kč)
Částka ve výkonu	711 579 466	627 003 144
Výkonem uhrazeno	245 138 884	147 150 083

Plátcí pojistného často řeší své finanční problémy splátkovým kalendářem, čímž došlo k odložení splatnosti pojistného a tím zároveň k poklesu uhrazené částky ve sledovaném období. Částka ve výkonu zahrnuje součet částek ve správním a v soudním výkonu rozhodnutí, které byly zahájeny v roce 2009. Částka výkonem uhrazeno zahrnuje součet uhrazených pohledávek ve správním i v soudním výkonu rozhodnutí v roce 2009.

9.4. Ostatní činnosti

Tabulka č. 158: Počty potvrzení a sdělení vydaných na žádost jiných subjektů

Druh potvrzení (sdělení)	K 31. 12. 2008	K 31. 12. 2009
Potvrzení o bezdlužnosti	4 803	5 952
Ostatní sdělení	39 445	21 331
Celkem	44 248	27 283

K poklesu počtu ostatních sdělení oproti roku 2008 došlo především z důvodu nového sjednocení obsahu této evidence mezi OSSZ.

a) Kontrolní činnost

Plán kontrolní činnosti za rok 2009 byl u zaměstnavatelů splněn na 69,6 %. Z celkového počtu plánovaných kontrol 6 024 bylo provedeno 4 193 kontrol. Dále bylo provedeno 1 263 neplánovaných kontrol. Podíl provedených neplánovaných kontrol k počtu provedených plánovaných kontrol je 30,12 %. Celkem bylo vystaveno 239 platebních výměrů v celkové výši 2 957 184 Kč. V roce 2009 byly v souvislosti s novou právní úpravou specifické podmínky pro provádění kontrolní činnosti.

b) Datové schránky

Nejdéle k 1. 11. 2009 byly aktivovány datové schránky všech OSSZ Pardubického kraje. Za rok 2009 bylo doručeno nejvíce datových zpráv od soudů a územně samosprávných celků. Odeslaných datových zpráv směřovalo nejvíce na soudy a exekutory. Počet doručených datových zpráv se pohyboval v řádu stovek doručených datových zpráv za měsíc. Výjimku tvořila pouze OSSZ Pardubice, kam bylo doručeno 991 datových zpráv. To činí trojnásobek doručených zpráv ostatních OSSZ v kraji.

10. Plzeňský kraj

10.1. Základní přehled

V Plzeňském kraji žije zhruba 571 515 obyvatel. Kraj tvoří 7 okresů - Domažlice, Klatovy, Plzeň-město, Plzeň-jih, Plzeň-sever, Rokycany a Tachov. Míra nezaměstnanosti dosáhla v roce 2009 celkem 8,16 %.

Tabulka č. 159: Evidence

	Počet k 31. 12. 2008	Počet pojištěnců k 31. 12. 2008	Počet k 31. 12. 2009	Počet pojištěnců k 31. 12. 2009
Zaměstnavatelé	12 740	215 498	12 724	217 091
	Vykonávající činnost k 31. 12. 2008	Povinné platit zálohy na DP k 31. 12. 2008	Vykonávající činnost k 31. 12. 2009	Povinné platit zálohy na DP k 31. 12. 2009
OSVČ	50 498	38 199	52 921	40 696

Vysvětlivky: DP – důchodové pojištění

10.2. Sociální pojištění

a) Důchodové pojištění

Tabulka č. 160: Počet žádostí o důchod sepsaných OSSZ

Období	Rok 2008	Rok 2009
Celkem	13 525	14 604

Z celkového počtu sepsaných žádostí o důchod bylo 420 žádostí sepsáno s tzv. mezinárodním prvkem.

b) Nemocenské pojištění

V naprosté většině byly dávky přiznány v rámci zkráceného řízení. Objem všech vyplacených dávek nemocenského pojištění klesl oproti roku 2008 o 405 665 424 Kč. V roce 2009 bylo provedeno 11 044 kontrol dodržování léčebného režimu. Z důvodu porušení režimu dočasně práce neschopného pojištěnce bylo ve 207 případech nemocenské zkráceno nebo odňato. Ve 23 případech bylo vedeno řízení o vrácení přeplatku na dávce nemocenského pojištění.

Tabulka č. 161: Počet dávek nemocenského pojištění

Období	Rok 2008	Rok 2009
Počet dávek NP vyplacených OSSZ	61 952	134 598
Objem dávek NP vyplacených OSSZ (Kč)	322 727 689	958 170 312
Objem všech vyplacených dávek NP včetně organizací (Kč)*	1 819 208 726	1 413 543 302

^{*)} *Podle přechodných ustanovení zákona č. 187/2006 Sb., o nemocenském pojištění, se poskytují dávky nemocenského pojištění, na které vznikl nárok do 31. 12. 2008, a přechází do roku 2009, podle předpisů platných do 31. 12. 2008. Bez uvedení náhrad mezd.*

c) Osoby samostatně výdělečně činné

Z celkově uváděného počtu OSVČ vykonávajících činnost jich 36 021 vykonává tuto činnost jako hlavní a 16 900 jako vedlejší. Z uvedeného počtu OSVČ vykonávajících činnost jako hlavní je 35 996 a 4 700 vykonávajících činnost jako vedlejší povinnou platit zálohy. K výraznému poklesu došlo v počtu OSVČ, které jsou účastny na dobrovolném nemocenském pojištění, a to o 2 479.

Tabulka č. 162: Vývoj počtu OSVČ

		Rok 2008	Rok 2009
Počet OSVČ vykonávajících činnost		50 498	52 921
Z toho	OSVČ povinné platit zálohy na důchodové pojištění	38 199	40 696
	OSVČ účastny na nemocenském pojištění	9 396	6 917

d) Evropské agendy

Za sledované období bylo k OSSZ v Plzeňském kraji vzneseno v souvislosti s evropskou agendou celkem 6 218 kvalifikovaných dotazů, z toho 1 645 v důchodové oblasti, 2 189 na peněžité dávky v nemoci a mateřství, 2 256 k určení příslušnosti k právním předpisům a 128 ostatních dotazů. Za stejné období bylo vyřízeno celkem 4 138 žádostí, z toho 423 o důchod, 1 821 o peněžitou dávku v nemoci a v mateřství, 1 980 k určení příslušnosti k právním předpisům a čtyři ostatní žádosti.

10.3. Výběr pojistného

a) Předpis pojistného, penále a pokut a jejich úhrady

V roce 2009 došlo k poklesu celkového předpisu o 1 843 992 000 Kč, přičemž 494 325 513 Kč činily slevy na pojistném, které byly zaměstnavateli uplatněny. Celková úhrada klesla oproti roku 2008 o 2 146 374 000 Kč.

Tabulka č. 163: Předpis pojistného, penále a pokut a jejich úhrady v tis. Kč

Období	Rok 2008	Rok 2009
Celkem předpis	19 029 380	17 185 388
Celkem úhrada	19 070 041	16 923 667
Úspěšnost výběru k předpisům celkem	100,21 %	98, 48 %

b) Pohledávky

V roce 2009 došlo k nárůstu celkové pohledávky o 140 537 285,77 Kč. K největšímu nárůstu pohledávek, a to o 112 042 036,14 Kč, došlo u OSVČ, přičemž pohledávky za touto skupinou plátců činily k 31. 12. 2009 21,6 % pohledávky celkové.

Tabulka č. 164: Pohledávky

	K 31. 12. 2008	K 31. 12. 2009
Zaměstnavatelé	1 831 887 692,04	1 860 382 941,67
OSVČ	401 208 878,03	513 250 914,17
Celkem	2 233 096 570,07	2 373 633 855,84

Tabulka č. 165: Největší dlužníci

Název subjektu	Stav pohledávek rok 2008 (v Kč)	Stav pohledávek rok 2009 (v Kč)
ŽELEZÁRNY Hrádek a .s.	202 629 189,74	193 897 126,79
ŠKODA KLATOVY, s. r. o.	88 064 631,00	88 064 631,00
BIKE TECHNOLOGY & PUBLIC	72 913 796,00	72 913 796,00
KAVEX-GRANIT Holding, a. s.	60 660 111,00	61 096 755,00
Masokombinát Klatovy, a. s.	57 836 974,00	57 836 974,00

Pohledávky za těmito největšími dlužníky dosáhly k 31. 12. 2009 výše 473 809 282,79 Kč, což představuje 19,96 % všech pohledávek kraje. Kromě největšího zde uvedeného dlužníka probíhá konkurzní řízení.

c) Exekuční činnost

V roce 2009 došlo oproti roku 2008 k poklesu zahájených výkonů rozhodnutí o 28 % na 9 170. Tomu následně odpovídá i snížení výše pohledávek, na které byl zahájen výkon rozhodnutí. Došlo k poklesu částky vymožené výkonem rozhodnutí o 154 mil. Kč, tj. o 42 % oproti roku 2008. To se projevilo i v nižší úspěšnosti výběru pojistného. Tento stav je odrazem toho, že se snížila schopnost dlužníků zaplatit dlužné částky po zahájení výkonu rozhodnutí a je nutné přistupovat k dalším krokům v rámci výkonu rozhodnutí. V roce 2009 se snížila výnosnost správního výkonu rozhodnutí, ten je však nadále efektivnější než soudní výkon rozhodnutí. Část dlužníků se snaží řešit svůj dluh žádostí o povolení splátek, vysoké procento z nich však není schopno splátkový režim dodržet. Zatímco bylo v roce 2008 rozhodováno o splátkách ve 537 případech, v roce 2009 bylo vydáno 1 122 rozhodnutí o splátkách, což představuje nárůst o 109 %.

Tabulka č. 166: Počet zahájených výkonů rozhodnutí

Období	Rok 2008	Rok 2009
Celkem	12 802	9 170

Tabulka č. 167: Vymáhání pojistného výkonem rozhodnutí

Období	Rok 2008 (v Kč)	Rok 2009 (v Kč)
Částka ve výkonu	875 876 537	593 415 065
Výkonem uhrazeno	366 307 795	211 960 651

10.4. Ostatní činnosti**Tabulka č. 168: Počty potvrzení a sdělení vydaných na žádost jiných subjektů**

Druh potvrzení (sdělení)	K 31. 12. 2008	K 31. 12. 2009
Potvrzení o bezdlužnosti	7 013	9 791
Ostatní sdělení	37 006	35 861
Celkem	44 019	45 652

a) Kontrolní činnost

V roce 2009 bylo do plánu kontrolní činnosti zařazeno v Plzeňském kraji 7 158 zaměstnavatelů, což je 56,2 % z celkového počtu registrovaných zaměstnavatelů k 1. 1. 2009. Plán kontrolní činnosti byl v roce 2009 splněn na 95,7 %. Celkem bylo provedeno 6 848 kontrol plánovaných a 940 kontrol neplánovaných. Neplánované kontroly jsou prováděny zejména z důvodu odhlášení posledního zaměstnance, tzv. likvidační, případně z jiného podnětu. Z celkového počtu provedených kontrol bylo provedeno 884 kontrol v sídle zaměstnavatele. Z celkového počtu 6 848 provedených plánovaných kontrol bylo provedeno 5 626 kontrol.

b) Datové schránky

V souladu se zákonem č. 300/2008 Sb. byly na všech sedmi OSSZ v Plzeňském kraji zpřístupněny datové schránky k 1. 11. 2009. K 31. 12. 2009 bylo prostřednictvím datových schránek doručeno 3 004 datových zpráv a 2 735 datových zpráv bylo naopak OSSZ vypraveno.

11. Pražská správa sociálního zabezpečení

11.1. Základní přehled

Tabulka č. 169: Evidence

	Počet k 31. 12. 2008	Počet pojištěnců k 31. 12. 2008	Počet k 31. 12. 2009	Počet pojištěnců k 31. 12. 2009
Zaměstnavatelé	55 592	999 641	57 612	945 033
	Vykonávající činnost k 31. 12. 2008	Povinné platit zálohy na DP k 31. 12. 2008	Vykonávající činnost k 31. 12. 2009	Povinné platit zálohy na DP k 31. 12. 2009
OSVČ	148 591	115 536	155 317	121 483

Vysvětlivky: DP – důchodové pojištění

11.2. Sociální pojištění

a) Důchodové pojištění

Tabulka č. 170: Počet žádostí o důchod sepsaných OSSZ

Období	Rok 2008	Rok 2009
Celkem	25 712	26 078

b) Nemocenské pojištění

Tabulka č. 171: Počet dávek nemocenského pojištění

Období	Rok 2008	Rok 2009
Počet dávek NP vyplacených OSSZ	173 996	379 390
Objem dávek NP vyplacených OSSZ (Kč)	1 088 384 084	3 682 764 471
Objem všech vyplacených dávek NP včetně organizací (Kč)*	6 070 945 771	8 913 757 999

*) Podle přechodných ustanovení zákona č. 187/2006 Sb., o nemocenském pojištění, se poskytují dávky nemocenského pojištění, na které vznikl nárok do 31. 12. 2008 a přechází do roku 2009, podle předpisů platných do 31. 12. 2008.
Bez uvedení náhrad mezd.

c) Osoby samostatně výdělečně činné

Tabulka č. 172: Vývoj počtu OSVČ

	Rok 2008	Rok 2009
Počet OSVČ vykonávajících činnost	148 591	155 317
Z toho		
OSVČ povinné platit zálohy na důchodové pojištění	115 536	121 483
OSVČ účastny na nemocenském pojištění	21 388	0

d) Evropské agendy

V této oblasti bylo celkem podáno 4 791 dotazů. Z toho na důchody 1 701, na PDNM 1 084. Celkem bylo vyřízeno 3 916 e-formulářů, nejvíce E 301 - 3 334.

11.3. Výběr pojistného

a) Předpis pojistného, penále a pokut a jejich úhrady

Tabulka č. 173: Předpis pojistného, penále a pokut a jejich úhrady v tis. Kč

Období	Rok 2008	Rok 2009
Celkem předpis	99 790 185	96 728 263 971
Celkem úhrada	99 667 604	93 734 855 223
Úspěšnost výběru k předpisům celkem	99,98 %	96,91 %

b) Pohledávky

Tabulka č. 174: Pohledávky

	K 31. 12. 2008	K 31. 12. 2009
Zaměstnavatelé	10 903 406 299	11 957 053 933
OSVČ	1 501 641 049	1 839 426 704
Celkem	12 675 047 349	13 796 480 637

Tabulka č. 175: Největší dlužníci

Název subjektu	Stav pohledávek rok 2008 (v Kč)	Stav pohledávek rok 2009 (v Kč)
ČKD Dopravní systémy	1 638 918 852	1 598 898 320
JUDr. Hofman	690 745 084	690 745 084
Veltech	296 474 451	296 474 451
Vojenské stavby		137 730 503
ČKD MOTORY		94 495 285

c) Exekuční činnost

Tabulka č. 176: Počet zahájených výkonů rozhodnutí

Období	Rok 2008	Rok 2009
Celkem	26 167	18 444

Tabulka č. 177: Vymáhání pojistného výkonem rozhodnutí

Období	Rok 2008 (v Kč)	Rok 2009 (v Kč)
Částka ve výkonu	1 669 860 029	1 093 464 574
Výkonem uhrazeno	808 346 895	437 837 770

11.4. Ostatní činnosti

Tabulka č. 178: Počty potvrzení a sdělení vydaných na žádost jiných subjektů

Druh potvrzení (sdělení)	K 31. 12. 2008	K 31. 12. 2009
Potvrzení o bezdlužnosti	28 887	18 103
Ostatní sdělení	13 847	3 612
Celkem	42 734	21 715

a) Kontrolní činnost

Plán kontrol u PSSZ na rok 2009 byl stanoven na 27 821. Počet dokončených kontrol z plánu 26 925. Plnění v % je 96,78. Průměrný počet kontrol na jednu pracovníci byl 238.

b) Datové schránky

Dne 30. 10. 2009 vydal ředitel PSSZ opatření č. 1/2009, Pravidla pro přístup do datové schránky a zpracování dat v PSSZ. Na PSSZ se datové schránky spustily 9. 11. 2009. Byla zajištěna zvláštní místnost - režimové pracoviště, které podléhá zvláštním opatřením. Tato místnost byla vybavena odpovídající technikou, speciálním skenerem, na kterém je možné provádět autorizovanou konverzi. K 31. 12. 2009 bylo zpracováno na PSSZ 8 368 přijatých datových zpráv.

12. Středočeský kraj

12.1. Základní přehled

Území kraje se dělí na 12 okresů - Benešov, Beroun, Kladno, Kolín, Kutná Hora, Mělník, Mladá Boleslav, Nymburk, Praha - východ, Praha - západ, Příbram a Rakovník.

Tabulka č. 179: Evidence

	Počet k 31. 12. 2008	Počet pojištěnců k 31. 12. 2008	Počet k 31. 12. 2009	Počet pojištěnců k 31. 12. 2009
Zaměstnavatelé	27 492	403 459	27 822	391 305
	Vykonávající činnost k 31. 12. 2008	Povinné platit zálohy na DP k 31. 12. 2008	Vykonávající činnost k 31. 12. 2009	Povinné platit zálohy na DP k 31. 12. 2009
OSVČ	119 205	93 730	123 052	97 311

Vysvětlivky: DP – důchodové pojištění

12.2. Sociální pojištění

a) Důchodové pojištění

V kraji bylo pracovníky OSSZ sepsáno z celkového počtu 576 žádostí s mezinárodním prvkem. Z celkového počtu žádostí dle zákona č. 155/1995 Sb., ve znění do 31. 12. 2009, bylo sepsáno 14 825 žádostí o starobní důchod podle ustanovení §§ 29, 30 a 31, a dále 9 911 žádostí o částečný nebo plný invalidní důchod a 5 382 žádosti o pozůstalostní dávky. OSSZ vydaly 632 rozhodnutí o době a rozsahu péče dle ustanovení § 85 odst. 2 zákon č. 582/1991 Sb., v platném znění.

Tabulka č. 180: Počet žádostí o důchod sepsaných OSSZ

Období	Rok 2008	Rok 2009
Celkem	27 997	30 694

b) Nemocenské pojištění

Průměrná vyplacená dávka OSSZ v roce 2008 činila 4 613 Kč a v roce 2009 byla 8 822 Kč.

Tabulka č. 181: Počet dávek nemocenského pojištění

Období	Rok 2008	Rok 2009
Počet dávek NP vyplacených OSSZ	137 236	231 912
Objem dávek NP vyplacených OSSZ (Kč)	633 136 654	2 045 896 003
Objem všech vyplacených dávek NP včetně organizací (Kč)*	2 942 647 914	2 558 198 514

*) Podle přechodných ustanovení zákona č. 187/2006 Sb., o nemocenském pojištění, se poskytují dávky nemocenského pojištění, na které vznikl nárok do 31. 12. 2008, a přechází do roku 2009, podle předpisů platných do 31. 12. 2008. Bez uvedení náhrad mezd.

c) Osoby samostatně výdělečně činné

Tabulka č. 182: Vývoj počtu OSVČ

	Rok 2008	Rok 2009
Počet OSVČ vykonávajících činnost	119 205	123 052
Z toho		
OSVČ povinné platit zálohy na důchodové pojištění	93 730	97 311
OSVČ účastny na nemocenském pojištění	28 238	19 766

d) Evropské agendy

Za rok 2009 OSSZ Středočeského kraje provedly 14 521 úkonů, které se týkaly agendy EU. Ve srovnání s rokem 2008, kdy bylo provedeno 13 160 úkonů, došlo k nárůstu o 906. OSSZ bylo

zodpovězeno celkem 12 537 dotazů, což je v průměru 1 045 dotazů za měsíc. Nejčastěji OSSZ poskytovaly informace k důchodům (4 233) a příslušnosti k právním předpisům (3 523). Dále za rok 2009 vyřídily OSSZ celkem 1 984 žádostí, které se z převážné většiny týkaly peněžitých dávek v nemoci a mateřství, důchodů a příslušnosti k právním předpisům. Došlo k výraznému navýšení práce s e-formulářem E 301. V roce 2009 zaměstnanci OSSZ zpracovali 2 489 formulářů, v roce 2008 bylo zpracováno 1 255 kusů, tj. nárůst o 98,33 %.

12.3. Výběr pojistného

a) Předpis pojistného, penále a pokut a jejich úhrady

Tabulka č. 183: Předpis pojistného, penále a pokut a jejich úhrady v tis. Kč

Období	Rok 2008	Rok 2009
Celkem předpis	35 745 703	33 003 722
Celkem úhrada	35 961 991	32 352 301
Úspěšnost výběru k předpisům celkem	100,61 %	98,03 %

V roce 2009 došlo k poklesu předpisů oproti roku 2008 o 2 741 981 tis. Kč a rovněž došlo k poklesu úhrad o 3 609 690 tis. Kč.

b) Pohledávky

Tabulka č. 184: Pohledávky

	K 31. 12. 2008	K 31. 12. 2009
Zaměstnavatelé	2 720 757 517,55	2 866 835 840,35
OSVČ	1 090 423 277,58	1 380 311 138,46
Celkem	3 811 180 795,13	4 247 146 978,81

V roce 2009 došlo k nárůstu pohledávek o 435 966 183,68 Kč oproti roku 2008, u OSVČ o 289 887 860,88 Kč a u zaměstnavatelů o 146 078 322,80 Kč.

Tabulka č. 185: Největší dlužníci

Název subjektu	Stav pohledávek rok 2008 (v Kč)	Stav pohledávek rok 2009 (v Kč)
ČKD Dukla Kolín	144 686 531,00	144 686 531,00
TOS Čelákovice	71 811 703,39	70 703 250,99
BERON Čerčany/Sklárny Kavalier, a. s.	63 721 127,00	65 231 062,00
POLDI OCEL Kladno/BERON Čerčany	60 592 977,00	63 721 127,00
ČKD Hořovice, a. s., Hořovice	52 558 177,00	52 558 177,00

c) Exekuční činnost

Tabulka č. 186: Počet zahájených výkonů rozhodnutí

Období	Rok 2008	Rok 2009
Celkem	23 706	17 656

V počtu zahájených výkonů rozhodnutí je zahrnuto 12 393 zahájených správních výkonů rozhodnutí a 5 263 návrhy na soudní výkon rozhodnutí. Oproti roku 2008 došlo k poklesu u zahájených správních výkonů rozhodnutí o 27,2% a u soudních výkonů rozhodnutí o 21%.

Tabulka č. 187: Vymáhání pojistného výkonem rozhodnutí

Období	Rok 2008 (v Kč)	Rok 2009 (v Kč)
Částka ve výkonu	1 222 224 992,04	946 301 290,94
Výkonem uhrazeno	525 986 530,13	334 015 867,42

Došlo ke snížení částky pohledávek ve výkonu rozhodnutí o 275 923 701,10 Kč. U správního výkonu rozhodnutí činil pokles 23 % a u soudního výkonu rozhodnutí byl pokles o 22 %. V návaznosti na pokles předchozích ukazatelů byl zaznamenán pokles i v částce úhrad celkem o 191 970 662,71 Kč. Částka úhrad správního výkonu rozhodnutí činila 262 173 084,40 Kč a soudního výkonu rozhodnutí 71 842 783,02 Kč.

12.4. Ostatní činnosti

Tabulka č. 188: Počty potvrzení a sdělení vydaných na žádost jiných subjektů

Druh potvrzení (sdělení)	K 31. 12. 2008	K 31. 12. 2009
Potvrzení o bezdlužnosti	17 397	22 564
Ostatní sdělení	4 965	27 714
Celkem	22 362	50 278

a) Kontrolní činnost

Z plánovaného počtu 15 101 kontrol uskutečnili pracovníci OSSZ ve Středočeském kraji 14 407, tj. plnění ročního plánu na 95,4 %. Plnění plánu kontrolní činnosti se pohybovalo od 100 % (OSSZ Benešov) po 76,5 % (OSSZ Praha - východ). Dále bylo provedeno celkem 2 027 neplánovaných kontrol, z toho 1 528 likvidačních. Největší počet neplánovaných kontrol se uskutečnil na OSSZ Kladno (401), z toho bylo na této OSSZ provedeno 229 likvidačních kontrol, tj. nejvíce ve Středočeském kraji.

b) Datové schránky

Koncem října 2009 byl zahájen provoz třinácti datových schránek. Celkem za rok 2009 bylo do datových schránek přijato 4 156 datových zpráv, z toho od zahájení provozu do konce listopadu 1 657 a za měsíc prosinec již 2 499 datových zpráv. Nejvíce obdržených zpráv zaslali soudní exekutoři a okresní (krajské) soudy. Ve vysokém počtu byly přijímány zprávy od městských a okresních úřadů pro příslušné referáty LPS. Menší počet došlých datových zpráv byly žádosti a přehledy od úřadů práce, zdravotních pojišťoven, Policie ČR a dalších orgánů veřejné moci.

13. Ústecký kraj

13.1. Základní přehled

Tabulka č. 189: Evidence

	Počet k 31. 12. 2008	Počet pojištěnců k 31. 12. 2008	Počet k 31. 12. 2009	Počet pojištěnců k 31. 12. 2009
Zaměstnavatelé	17 225	266 793	17 092	257 754
	Vykonávající činnost k 31. 12. 2008	Povinné platit zálohy na DP k 31. 12. 2008	Vykonávající činnost k 31. 12. 2009	Povinné platit zálohy na DP k 31. 12. 2009
OSVČ	61 271	49 445	61 474	49 882

Vysvětlivky: DP – důchodové pojištění

13.2. Sociální pojištění

a) Důchodové pojištění

V oblasti důchodového pojištění byl zaznamenán v roce 2009 výrazný nárůst počtu podaných žádostí o důchod. V roce 2009 došlo též k výraznému nárůstu počtu podaných přihlášek k dobrovolnému důchodovému pojištění, který je odrazem změny předpisů – sleva na pojištění, nárůst nezaměstnanosti a snahou zajistit si potřebnou dobu pojištění (např. po ukončení výplaty podpory v nezaměstnanosti).

Tabulka č. 190: Počet žádostí o důchod sepsaných OSSZ

Období	Rok 2008	Rok 2009
Celkem	22 474	23 445

b) Nemocenské pojištění

Tabulka č. 191: Počet dávek nemocenského pojištění

Období	Rok 2008	Rok 2009
Počet dávek NP vyplacených OSSZ	92 858	159 062
Objem dávek NP vyplacených OSSZ (Kč)	495 906 475	1 099 444 023
Objem všech vyplacených dávek NP včetně organizací (Kč)*	1 907 085 726	1 578 268 605

*) Podle přechodných ustanovení zákona č. 187/2006 Sb., o nemocenském pojištění, se poskytují dávky nemocenského pojištění, na které vznikl nárok do 31. 12. 2008, a přechází do roku 2009, podle předpisů platných do 31. 12. 2008. Bez uvedení náhrad mezd.

c) Osoby samostatně výdělečně činné

Agenda OSVČ byla v roce 2009 ovlivněna zejména změnou splatnosti záloh a v rozdělení plateb na nemocenské a důchodové pojištění, ve výši záloh po podání přehledu a dokládání vedlejší činnosti. Z důvodu rozdělení plateb na nemocenské a důchodové pojištění došlo ve spoustě případů k zániku nemocenského pojištění OSVČ.

Tabulka č. 192: Vývoj počtu OSVČ

	Rok 2008	Rok 2009
Počet OSVČ vykonávajících činnost	61 271	61 474
Z toho		
OSVČ povinné platit zálohy na důchodové pojištění	49 445	49 882
OSVČ účastny na nemocenském pojištění	11 190	7 272

d) Evropské agendy

V průběhu roku 2009 probíhalo provádění agendy v rámci EU standardním způsobem. Nebyly zaznamenány žádné závažné problémy či neochota ke spolupráci. Všechny případy bylo možné řešit

standardním způsobem dle metodických pokynů ČSSZ. Klienti poukazovali na delší dobu řízení v ČSSZ. Opakovaly se dotazy k dobám pojištění v rámci EU a jejich budoucí hodnocení do důchodového nároku, dále dotazy k parametrickým změnám platným od 1. 1. 2010. Příslušnost k právním předpisům si udržela přední pozici mezi agendami v oblasti rozhodování.

13.3. Výběr pojistného

a) Předpis pojistného, penále a pokut a jejich úhrady

Tabulka č. 193: Předpis pojistného, penále a pokut a jejich úhrady v tis. Kč

Období	Rok 2008	Rok 2009
Celkem předpis	22 554 242	20 442 607
Celkem úhrada	22 552 243	20 302 586
Úspěšnost výběru k předpisům celkem	99,99 %	99,32 %

b) Pohledávky

V oblasti vymáhání pohledávek byly v průběhu celého roku patrné následky globální ekonomické krize, a to jak v nižším celkovém ročním předpisu pojistného, vyšším dopočtu penále (opožděné platby předpisy pojistného), tak i ve zvýšeném počtu žádostí o splátkový kalendář a žádostí o prominutí penále, v navýšení počtu návrhů na insolvenční řízení se způsobem řešení úpadku - oddlužením.

Tabulka č. 194: Pohledávky

	K 31. 12. 2008	K 31. 12. 2009
Zaměstnavatelé	3 612 771 267	3 452 067 880
OSVČ	992 019 985	1 218 626 708
Celkem	4 604 791 252	4 670 694 589

Tabulka č. 195: Největší dlužníci

Název subjektu	Stav pohledávek rok 2008 (v Kč)	Stav pohledávek rok 2009 (v Kč)
HOLDING CHOMUTOV, a. s.	214 206 934	214 206 934
Československá plavba labská, a. s.	68 107 883	62 921 545
H. B. C., spol. s r. o.	44 116 475	46 872 899
CHEMOPHARMA, a. s.	44 772 530	44 743 035
Hutní průmyslová – reality, a. s.	47 970 263	42 570 263

c) Exekuční činnost

V roce 2009 bylo zajištěno včasné vymáhání pohledávek správními exekucemi i soudními výkony rozhodnutí, včetně zajištění pohledávek zřízením soudcovského zástavního práva a přihlašování pohledávek do již probíhajících řízení finančních úřadů, okresních soudů a soudních exekutorů. Umožněním dálkového přístupu do katastru nemovitostí došlo ke zrychlení procesu zajištění a vymáhání pohledávek – podání návrhu na zřízení soudcovského zástavního práva, návrhu na soudní VR prodej nemovitostí.

Tabulka č. 196: Počet zahájených výkonů rozhodnutí

Období	Rok 2008	Rok 2009
Celkem	20 579	24 585

Tabulka č. 197: Vymáhání pojistného výkonem rozhodnutí

Období	Rok 2008 (v Kč)	Rok 2009 (v Kč)
Částka ve výkonu	1 358 994 540	1 024 229 204
Výkonem uhrazeno	248 769 771	174 010 389

13.4. Ostatní činnosti**Tabulka č. 198: Počty potvrzení a sdělení vydaných na žádost jiných subjektů**

Druh potvrzení (sdělení)	K 31. 12. 2008	K 31. 12. 2009
Potvrzení o bezdlužnosti	11 210	10 954
Ostatní sdělení	29 941	33 724
Celkem	41 151	44 678

a) Kontrolní činnost

Plnění plánu kontrol bylo výrazně ovlivněno především prioritním úkolem – výplatou dávek nemocenského pojištění, kontrolní činnost tak byla od 2. čtvrtletí 2009 omezena.

b) Datové schránky

System byl aplikován zejména v komunikaci s orgány veřejné moci a právníckými osobami. Fyzické osoby komunikaci prostřednictvím datových schránek nevyužily.

14. Kraj Vysočina

14.1. Základní přehled

Území kraje Vysočina se administrativně dělí na pět okresů. Počet obyvatel je cca 512 tis. Nezaměstnanost v tomto kraji činila k 31. 12. 2009 10,3 %. Nejvyšší nezaměstnanost byla v okresech Třebíč (12,8 %) a Žďár nad Sázavou (10,6 %), naopak nejnižší nezaměstnanost byla vykázána v okresech Pelhřimov (7,4 %) a Havlíčkův Brod (9,7 %).

Tabulka č. 199: Evidence

	Počet k 31. 12. 2008	Počet pojištěnců k 31. 12. 2008	Počet k 31. 12. 2009	Počet pojištěnců k 31. 12. 2009
Zaměstnavatelé	10 658	178 424	10 635	168 722
	Vykonávající činnost k 31. 12. 2008	Povinné platit zálohy na DP k 31. 12. 2008	Vykonávající činnost k 31. 12. 2009	Povinné platit zálohy na DP k 31. 12. 2009
OSVČ	42 463	31 814	42 655	32 302

Vysvětlivky: DP – důchodové pojištění

14.2. Sociální pojištění

a) Důchodové pojištění

Tabulka č. 200: Počet žádostí o důchod sepsaných OSSZ

Období	Rok 2008	Rok 2009
Celkem	11 908	13 381

V roce 2009 bylo na OSSZ kraje Vysočina sepsáno o 1 473 žádostí více než v roce 2008. Přibýlo zejména žádostí o předčasný starobní důchod dle §31 zákona č. 155/1995 Sb. a o plný, případně částečný invalidní důchod.

b) Nemocenské pojištění

Tabulka č. 201: Počet dávek nemocenského pojištění

Období	Rok 2008	Rok 2009
Počet dávek NP vyplacených OSSZ	58 528	104 398
Objem dávek NP vyplacených OSSZ (Kč)	287 050 851	711 076 943
Objem všech vyplacených dávek NP včetně organizací (Kč)*)	1 372 163 921	1 042 511 497

**) Podle přechodných ustanovení zákona č. 187/2006 Sb., o nemocenském pojištění, se poskytují dávky nemocenského pojištění, na které vznikl nárok do 31. 12. 2008, a přechází do roku 2009, podle předpisů platných do 31. 12. 2008. Bez uvedení náhrad mezd.*

c) Osoby samostatně výdělečně činné

Tabulka č. 202: Vývoj počtu OSVČ

	Rok 2008	Rok 2009
Počet OSVČ vykonávajících činnost	42 463	42 655
Z toho		
OSVČ povinné platit zálohy na důchodové pojištění	31 814	32 302
OSVČ účastny na nemocenském pojištění	10 516	8 003

d) Evropské agendy

V roce 2009 bylo nejvíce žádostí s mezinárodním prvkem vyřizováno v souvislosti s příslušností k právním předpisům (934 žádostí) a peněžitých dávek v nemoci a mateřství (133 žádostí). Nejvíce dotazů se týkalo důchodů (503 dotazů) a příslušnosti k právním předpisům (428 dotazů). Nejvíce bylo vystaveno formulářů E 301, E 104 a E 121.

14.3. Výběr pojistného

a) Předpis pojistného, penále a pokut a jejich úhrady

Tabulka č. 203: Předpis pojistného, penále a pokut a jejich úhrady v tis. Kč

Období	Rok 2008	Rok 2009
Celkem předpis	14 389 487,32	12 551 666,53
Celkem úhrada	14 342 072,15	12 388 445,98
Úspěšnost výběru k předpisům celkem	99,67 %	98,70 %

b) Pohledávky

Tabulka č. 204: Pohledávky

	K 31. 12. 2008	K 31. 12. 2009
Zaměstnavatelé	1 108 424 800,28	1 142 913 385,52
OSVČ	282 636 719,75	365 674 781,28
Celkem	1 391 061 520,03	1 508 588 166,80

Tabulka č. 205: Největší dlužníci

Název subjektu	Stav pohledávek rok 2008 (v Kč)	Stav pohledávek rok 2009 (v Kč)
BOPO, a. s. v likvidaci	58 353 352,70	58 353 352,70
Sukno Texti,l a. s.	41 315 887,00	41 315 887,00
Sklo Bohemia, a .s.	30 900 823,00	33 200 356,00
AGRO Jihlava, a. s. v likvidaci	32 984 868,00	32 984 868,00
EKOM Brno, spol. s r. o.	31 957 913,00	31 957 913,00

Celková výše pohledávek za pěti největšími dlužníky OSSZ kraje Vysočina činila k 31. 12. 2009 197 812 376,70 Kč, což je 13,1 % celkových pohledávek OSSZ kraje Vysočina. Na všechny uvedené organizace byl v minulosti prohlášen konkurz a konkurzní řízení není dosud ukončeno.

c) Exekuční činnost

Tabulka č. 206: Počet zahájených výkonů rozhodnutí

Období	Rok 2008	Rok 2009
Celkem	15 997	11 518

Tabulka č. 207: Vymáhání pojistného výkonem rozhodnutí

Období	Rok 2008 (v Kč)	Rok 2009 (v Kč)
Částka ve výkonu	561 015 037,22	421 841 108,91
Výkonem uhrazeno	246 891 705,49	131 483 092,83

14.4. Ostatní činnosti

Tabulka č. 208: Počty potvrzení a sdělení vydaných na žádost jiných subjektů

Druh potvrzení (sdělení)	K 31. 12. 2008	K 31. 12. 2009
Potvrzení o bezdlužnosti	4 585	5 586
Ostatní sdělení	1 900	7 092
Celkem	6 485	12 678

a) Kontrolní činnost

V plánu kontrolní činnosti kraje Vysočina bylo na rok 2009 stanoveno 6 045 kontrol u zaměstnavatelů. K 31. 12. 2009 bylo provedeno 4 783 kontrol, což představuje plnění 79,1 %. Dále bylo v roce 2009 provedeno 769 neplánovaných kontrol, z toho 733 likvidačních.

b) Datové schránky

Aktivace a ostrý provoz datových schránek byl na OSSZ kraje Vysočina zahájen 22. 10. 2009. Do konce roku 2009 bylo na těchto OSSZ přijato celkem 1 950 zpráv a odesláno 1 141 zpráv. V průběhu přípravy se projevíly technické, organizační a právní problémy, které byly postupně řešeny.

15. Zlínský kraj

15.1. Základní přehled

Území Zlínského kraje se administrativně dělí na čtyři okresy. V kraji žije cca 592 tis. Nezaměstnanost v tomto kraji činila k 31. 12. 2009 10,8 %. Nejvyšší nezaměstnanost byla v okresech Kroměříž (12,7 %) a Vsetín (12,3 %), v okresech Uherské Hradiště a Zlín byla vykázána nezaměstnanost 9,6 %.

Tabulka č. 209: Evidence

	Počet k 31. 12. 2008	Počet pojištěnců k 31. 12. 2008	Počet k 31. 12. 2009	Počet pojištěnců k 31. 12. 2009
Zaměstnavatelé	14 668	204 869	14 455	211 530
	Vykonávající činnost k 31. 12. 2008	Povinné platit zálohy na DP k 31. 12. 2008	Vykonávající činnost k 31. 12. 2009	Povinné platit zálohy na DP k 31. 12. 2009
OSVČ	52 262	40 307	52 493	41 070

Vysvětlivky: DP – důchodové pojištění

15.2. Sociální pojištění

a) Důchodové pojištění

Tabulka č. 210: Počet žádostí o důchod sepsaných OSSZ

Období	Rok 2008	Rok 2009
Celkem	14 668	16 442

V roce 2009 bylo na OSSZ Zlínského kraje sepsáno o 1 774 žádostí více než v roce 2008. Přibylo zejména žádostí o předčasný starobní důchod dle §31 zákona č. 155/1995 Sb. a o plný, případně částečný invalidní důchod.

b) Nemocenské pojištění

Tabulka č. 211: Počet dávek nemocenského pojištění

Období	Rok 2008	Rok 2009
Počet dávek NP vyplacených OSSZ	89 211	156 236
Objem dávek NP vyplacených OSSZ (Kč)	469 852 320	1 083 176 902
Objem všech vyplacených dávek NP včetně organizací (Kč)*	1 800 537 036	1 567 573 386

**) Podle přechodných ustanovení zákona č. 187/2006 Sb., o nemocenském pojištění, se poskytují dávky nemocenského pojištění, na které vznikl nárok do 31. 12. 2008, a přechází do roku 2009, podle předpisů platných do 31. 12. 2008.*

Bez uvedení náhrad mezd.

c) Osoby samostatně výdělečně činné

Tabulka č. 212: Vývoj počtu OSVČ

	Rok 2008	Rok 2009
Počet OSVČ vykonávajících činnost	52 262	52 493
Z toho		
OSVČ povinné platit zálohy na důchodové pojištění	40 307	41 070
OSVČ účastny na nemocenském pojištění	14 745	11 155

d) Evropské agendy

V roce 2009 bylo nejvíce žádostí s mezinárodním prvkem vyřizováno v souvislosti s příslušností k právním předpisům (1 167 žádostí) a důchodů (296 žádostí). Nejvíce dotazů se týkalo důchodů (1 061 dotazů) a příslušnosti k právním předpisům (931 dotazů). Nejvíce bylo vystaveno formulářů E 301, E 104 a E 121.

15.3. Výběr pojistného

a) Předpis pojistného, penále a pokut a jejich úhrady

Tabulka č. 213: Předpis pojistného, penále a pokut a jejich úhrady v tis. Kč

Období	Rok 2008	Rok 2009
Celkem předpis	17 287 699	15 194 786,91
Celkem úhrada	17 238 198	14 940 679,08
Úspěšnost výběru k předpisům celkem	99,71 %	98,33 %

b) Pohledávky

Tabulka č. 214: Pohledávky

	K 31. 12. 2008	K 31. 12. 2009
Zaměstnavatelé	3 452 152 438	3 416 367 355,26
OSVČ	533 694 753	659 859 409,80
Celkem	3 985 847 192	4 076 226 765,06

Tabulka č. 215: Největší dlužníci

Název subjektu	Stav pohledávek rok 2008 (v Kč)	Stav pohledávek rok 2009 (v Kč)
LET, a. s.	175 368 475	175 368 475
LETECKÉ ZÁVODY, a. s.	158 785 927	155 109 548
MORAVAN-AEROPLANES, a. s.	132 645 406	132 645 406
Zbrojovka Jablůnka, a. s. v likvidaci	128 815 165	128 815 165
Zbrojovka Vsetín – KM, a. s. v likvidaci	84 825 819	84 825 818,59

Celková výše pohledávek za pěti největšími dlužníky OSSZ Zlínského kraje činila k 31. 12. 2009 676 764 412,59 Kč, což je 16,6 % celkových pohledávek. Na organizace LET, a. s., LETECKÉ ZÁVODY, a. s., MORAVAN-AEROPLANE,S a. s. a Zbrojovka Jablůnka, a. s. – v likvidaci byl v minulosti prohlášen konkurz a konkurzní řízení nebylo dosud ukončeno. Organizace Zbrojovka Vsetín – KM, a. s. v likvidaci je ve fázi pravomocně zrušeného konkurzu po splnění rozvrhového usnesení, ovšem ještě dobíhá likvidace započatá po prohlášení konkurzu.

c) Exekuční činnost

Tabulka č. 216: Počet zahájených výkonů rozhodnutí

Období	Rok 2008	Rok 2009
Celkem	10 184	6 139

Tabulka č. 217: Vymáhání pojistného výkonem rozhodnutí

Období	Rok 2008 (v Kč)	Rok 2009 (v Kč)
Částka ve výkonu	742 534 860	558 081 258,51
Výkonem uhrazeno	340 759 107	182 557 362,92

15.4. Ostatní činnosti

Tabulka č. 218: Počty potvrzení a sdělení vydaných na žádost jiných subjektů

Druh potvrzení (sdělení)	K 31. 12. 2008	K 31. 12. 2009
Potvrzení o bezdlužnosti	4 504	5 212
Ostatní sdělení	8 337	17 759
Celkem	12 841	22 971

a) Kontrolní činnost

V plánu kontrolní činnosti Zlínského kraje bylo na rok 2009 stanoveno 7 487 kontrol. K 31. 12. bylo provedeno 5 625 kontrol, což představuje plnění 75,1 %. Dále bylo v roce 2009 provedeno 949 neplánovaných kontrol, z toho 842 likvidačních.

b) Datové schránky

Aktivace a ostrý provoz datových schránek byl na OSSZ Zlínského kraje zahájen 22. 10. 2009. Do konce roku 2009 bylo na těchto OSSZ přijato celkem 3 092 zpráv a odesláno 1 499 zpráv. V průběhu přípravy se projevíly technické, organizační a právní problémy, které byly postupně řešeny.

SEZNAM TABULEK A GRAFŮ

Tabulka č. 1: Statistické údaje k 31. 12. 2009	8
Tabulka č. 2: Statistika zpracování důchodových agend k 31. 12. 2009	9
Tabulka/graf č. 3: Počet vyplácených důchodů v letech 1999 - 2009	10
Tabulka/graf č. 4: Počet důchodců v letech 1999 - 2009	10
Tabulka/graf č. 5: Počet došlých nových žádostí v letech 1999 - 2009	11
Tabulka/graf č. 6: Počet podání v exekuční agendě v letech 2001 - 2009	11
Tabulka/graf č. 7: Počet výplat exekučních srážek z důchodu v letech 2000 - 2009	12
Tabulka/graf č. 8: Počet předstihových - informativních osobních listů důchodového pojištění v letech 1999 - 2009	12
Tabulka/graf č. 9: Počet výplat na osobní účty (celkem) v letech 1999 - 2009	13
Tabulka/graf č. 10: Počet zpracovaných opisů úmrtních listů v letech 1999 - 2009	13
Tabulka č. 11: Výplata důchodů s mezinárodním prvkem k 31. 12. 2009	14
Tabulka č. 12: Přehled o rozhodovací činnosti v roce 2009	17
Tabulka č. 13: Ukončené případy dočasné pracovní neschopnosti za rok 2009 podle délky trvání	18
Tabulka č. 14: Ukončené případy dočasné pracovní neschopnosti za rok 2009 podle délky trvání (přepočteno na 100 000 obyvatel)	19
Tabulka č. 15: Ukončené případy dočasné pracovní neschopnosti, prostonané dny a průměrná délka trvání 1 případu dočasné pracovní neschopnosti v roce 2009 podle věku a pohlaví	20
Tabulka č. 16: Ukončené případy dočasné pracovní neschopnosti, prostonané dny a průměrná délka trvání 1 DPN v roce 2009 podle sledovaných skupin diagnóz a pohlaví	20
Tabulka č. 17: Vývoj dočasné pracovní neschopnosti v ČR - srovnání roku 2008 a 2009 (absolutní počty) ..	21
Tabulka č. 18: Kontrola dodržování léčebného režimu dočasně práce neschopných občanů v roce 2008 a 2009	21
Tabulka/graf č. 19: Vývoj pracovní neschopnosti v letech 1998–2009	22
(počty případů PN a prostonaných dnů)	22
Tabulka/graf č. 20: Vývoj pracovní neschopnosti v letech 1998–2009 (průměrné trvání jednoho případu) ...	22
Tabulka č. 21: Vývoj počtu OSVČ v letech 2005 až 2009	23
Tabulka/graf č. 22: Vývoj počtu OSVČ v letech 2005 až 2009	23
Tabulka č. 23: Počet OSVČ dle druhu SVČ a účasti na pojištění k 31. 12. 2009	24
Tabulka č. 24: Dvoustranné smlouvy o sociálním zabezpečení v roce 2009	27
Tabulka č. 25: Statistika úkonů spojených s EU od 1. 1. do 31. 12. 2009	29
Tabulka č. 26: Posudky provedené LPS podle jejich typu k 31. 12. 2009	34
Tabulka č. 27: Posudky provedené LPS podle typu k 31. 12. 2009 (přepočteno na 100 tis. obyvatel)....	35
Tabulka/graf č. 28: Průměrný počet naplněných lékařských míst v ČSSZ a počty posudků v letech 1999-2009	36
Tabulka/graf č. 29: Počty posudků na jedno lékařské místo v letech 1999–2009	36
Tabulka č. 30: Kontrola posuzování dočasné pracovní neschopnosti k 31. 12. 2009	37
Tabulka č. 31: Meziroční trend vývoje celkové úspěšnosti výběru pojistného a příslušenství	45
Tabulka č. 32: Meziroční trend vývoje celkové úspěšnosti výběru po zohlednění změny stavu odpisů pohledávek	45
Tabulka č. 33: Pohledávky ČSSZ k 31. 12. 2009 (v mil. Kč)	45
Tabulka č. 34: Rozdělení nedoplatků na pojistném a příslušenství (pokuty, penále)	46
Tabulka č. 35: Prominuté a odepsané nedoplatky na pojistném a příslušenství (v mil. Kč)	46
Tabulka č. 36: Vývojový trend správního výkonu rozhodnutí, soudního výkonu rozhodnutí a v konkurzním řízení (příhlášky a návrhy)	46
Tabulka/graf č. 37: Tempo vývoje změny pohledávek v letech 2005 až 2009 v tis. Kč	47
Tabulka/graf č. 38: Stav pohledávek kumulativně v letech 2005 až 2009 v tis. Kč	47
Tabulka č. 39: Příjmy celkem (v mil. Kč)	48
Tabulka č. 40: Daňové příjmy z pojistného (v mil. Kč)	48
Tabulka č. 41: Příjmy z pojistného celkem (v mil. Kč)	48
Tabulka č. 42: Příjmy z pojistného a příslušenství (v mil. Kč)	49
Tabulka č. 43: Rozpočet a skutečnost příjmů a výdajů ČSSZ (v mil. Kč)	50
Tabulka č. 44: Dávky sociálního zabezpečení v roce 2008 a v roce 2009 Rozpočet a skutečnost příjmů a výdajů ČSSZ (v mil. Kč)	51
Tabulka č. 45: Rozbor příjmů a výdajů na důchody k 31. 12. 2009 (v Kč)	52
Tabulka č. 46: Rozbor příjmů a výdajů na nemocenské pojištění k 31. 12. 2009 (v Kč)	54

Tabulka č. 47: Položkové čerpání prostředků v roce 2009 (v tis. Kč)	55
Tabulka č. 48: Výdaje ústředí a pracovišť ČSSZ v roce 2009 (údaje v tis. Kč).....	57
Tabulka č. 49: Stavby – realizace.....	57
Tabulka č. 50: Dlouhodobý hmotný majetek (DHM) k 31. 12. 2009.....	58
Tabulka č. 51: Dlouhodobý nehmotný majetek (DNM) k 31. 12. 2009	58
Tabulka č. 52: Omezení vlastnického práva v roce 2009	58
Tabulka č. 53: Skutečnosti související s převody vlastnictví k nemovitostem v roce 2009	60
Tabulka č. 54: Členění zaměstnanců podle věku a pohlaví - stav k 31. 12. 2009	64
Tabulka č. 55: Členění zaměstnanců podle vzdělání a pohlaví - stav k 31. 12. 2009.....	64
Tabulka č. 56: Personální struktura LPS k 31. 12. 2009.....	65
Tabulka/graf č. 57: Výše fluktuace v organizačních jednotkách ČSSZ v % k 31. 12. 2009	66
Tabulka č. 58: Podíl žen v organizačních jednotkách ČSSZ k 31. 12. 2009	66
Tabulka č. 59: Systemizovaná místa a fluktuace k 31. 12. 2009.....	66
Tabulka č. 60: Počty absolventů elektronických kurzů v roce 2009.....	67
Tabulka č. 61: Složení výpočetní techniky v ČSSZ k 31. 12. 2009.....	80
Tabulka č. 62: Struktura a obsazení farem serverů k 31. 12. 2009 *)	80
Tabulka 63: Počet vybraných e – Podání a e-formulářů v roce 2009.....	81
Tabulka č. 64: Počet registrací k 31. 12. 2009.....	81
Tabulka č. 65: Počet vyřízených stížností k 31. 12. 2009	83
Tabulka č. 66: Přehled veřejných zakázek zadaných prostřednictvím odboru organizačně právního k 31. 12. 2009	86
Tabulka č. 67: Komunikace s médii	87
Tabulka č. 68: Statistika průměrné návštěvnosti webových stránek.....	88
Tabulka č. 69: Evidence	90
Tabulka č. 70: Počet žádostí o důchod sepsaných OSSZ.....	90
Tabulka č. 71: Počet dávek nemocenského pojištění.....	90
Tabulka č. 72: Vývoj počtu OSVČ.....	91
Tabulka č. 73: Předpis pojistného, penále a pokut a jejich úhrady v tis. Kč	91
Tabulka č. 74: Pohledávky	91
Tabulka č. 75: Největší dlužníci.....	91
Tabulka č. 76: Počet zahájených výkonů rozhodnutí	92
Tabulka č. 77: Vymáhání pojistného výkonem rozhodnutí	92
Tabulka č. 78: Počty potvrzení a sdělení vydaných na žádost jiných subjektů.....	92
Tabulka č. 79: Evidence	93
Tabulka č. 80: Počet žádostí o důchod sepsaných OSSZ.....	93
Tabulka č. 81: Počet dávek nemocenského pojištění.....	93
Tabulka č. 82: Vývoj počtu OSVČ.....	93
Tabulka č. 83: Předpis pojistného, penále a pokut a jejich úhrady v tis. Kč	94
Tabulka č. 84: Pohledávky	94
Tabulka č. 85: Největší dlužníci.....	94
Tabulka č. 86: Počet zahájených výkonů rozhodnutí	94
Tabulka č. 87: Vymáhání pojistného výkonem rozhodnutí	94
Tabulka č. 88: Počty potvrzení a sdělení vydaných na žádost jiných subjektů.....	95
Tabulka č. 89: Evidence	96
Tabulka č. 90: Počet žádostí o důchod sepsaných OSSZ.....	96
Tabulka č. 91: Počet dávek nemocenského pojištění.....	96
Tabulka č. 92: Vývoj počtu OSVČ.....	97
Tabulka č. 93: Předpis pojistného, penále a pokut a jejich úhrady v tis. Kč	97
Tabulka č. 94: Pohledávky	97
Tabulka č. 95: Největší dlužníci.....	98
Tabulka č. 96: Počet zahájených výkonů rozhodnutí	98
Tabulka č. 97: Vymáhání pojistného výkonem rozhodnutí	98
Tabulka č. 98: Počty potvrzení a sdělení vydaných na žádost jiných subjektů.....	98
Tabulka č. 99: Evidence	99
Tabulka č. 100: Počet žádostí o důchod sepsaných OSSZ.....	99
Tabulka č. 101: Počet dávek nemocenského pojištění.....	99
Tabulka č. 102: Vývoj počtu OSVČ.....	99
Tabulka č. 103: Předpis pojistného, penále a pokut a jejich úhrady v tis. Kč	100

Tabulka č. 104: Pohledávky.....	100
Tabulka č. 105: Největší dlužníci.....	100
Tabulka č. 106: Počet zahájených výkonů rozhodnutí.....	100
Tabulka č. 107: Vymáhání pojistného výkonem rozhodnutí.....	100
Tabulka č. 108: Počty potvrzení a sdělení vydaných na žádost jiných subjektů.....	101
Tabulka č. 109: Evidence.....	102
Tabulka č. 110: Počet žádostí o důchod sepsaných OSSZ.....	102
Tabulka č. 111: Počet dávek nemocenského pojištění.....	102
Tabulka č. 112: Vývoj počtu OSVČ.....	102
Tabulka č. 113: Předpis pojistného, penále a pokut a jejich úhrady v tis. Kč.....	103
Tabulka č. 114: Pohledávky.....	103
Tabulka č. 115: Největší dlužníci.....	103
Tabulka č. 116: Počet zahájených výkonů rozhodnutí.....	103
Tabulka č. 117: Vymáhání pojistného výkonem rozhodnutí.....	103
Tabulka č. 118: Počty potvrzení a sdělení vydaných na žádost jiných subjektů.....	104
Tabulka č. 119: Evidence.....	105
Tabulka č. 120: Počet žádostí o důchod sepsaných OSSZ.....	105
Tabulka č. 121: Počet dávek nemocenského pojištění.....	105
Tabulka č. 122: Vývoj počtu OSVČ.....	105
Tabulka č. 123: Předpis pojistného, penále a pokut a jejich úhrady v tis. Kč.....	106
Tabulka č. 124: Pohledávky.....	106
Tabulka č. 125: Největší dlužníci.....	106
Tabulka č. 126: Počet zahájených výkonů rozhodnutí.....	106
Tabulka č. 127: Vymáhání pojistného výkonem rozhodnutí.....	107
Tabulka č. 128: Počty potvrzení a sdělení vydaných na žádost jiných subjektů.....	107
Tabulka č. 129: Evidence.....	108
Tabulka č. 130: Počet žádostí o důchod sepsaných OSSZ.....	108
Tabulka č. 131: Počet dávek nemocenského pojištění.....	108
Tabulka č. 132: Vývoj počtu OSVČ.....	108
Tabulka č. 133: Předpis pojistného, penále a pokut a jejich úhrady v tis. Kč.....	109
Tabulka č. 134: Pohledávky.....	109
Tabulka č. 135: Největší dlužníci.....	109
Tabulka č. 136: Počet zahájených výkonů rozhodnutí.....	109
Tabulka č. 137: Vymáhání pojistného výkonem rozhodnutí.....	109
Tabulka č. 138: Počty potvrzení a sdělení vydaných na žádost jiných subjektů.....	110
Tabulka č. 139: Evidence.....	111
Tabulka č. 140: Počet žádostí o důchod sepsaných OSSZ.....	111
Tabulka č. 141: Počet dávek nemocenského pojištění.....	111
Tabulka č. 142: Vývoj počtu OSVČ.....	111
Tabulka č. 143: Předpis pojistného, penále a pokut a jejich úhrady v tis. Kč.....	112
Tabulka č. 144: Pohledávky.....	112
Tabulka č. 145: Největší dlužníci.....	112
Tabulka č. 146: Počet zahájených výkonů rozhodnutí.....	112
Tabulka č. 147: Vymáhání pojistného výkonem rozhodnutí.....	113
Tabulka č. 148: Počty potvrzení a sdělení vydaných na žádost jiných subjektů.....	113
Tabulka č. 149: Evidence.....	114
Tabulka č. 150: Počet žádostí o důchod sepsaných OSSZ.....	114
Tabulka č. 151: Počet dávek nemocenského pojištění.....	114
Tabulka č. 152: Vývoj počtu OSVČ.....	114
Tabulka č. 153: Předpis pojistného, penále a pokut a jejich úhrady v tis. Kč.....	115
Tabulka č. 154: Pohledávky.....	115
Tabulka č. 155: Největší dlužníci.....	115
Tabulka č. 156: Počet zahájených výkonů rozhodnutí.....	115
Tabulka č. 157: Vymáhání pojistného výkonem rozhodnutí.....	115
Tabulka č. 158: Počty potvrzení a sdělení vydaných na žádost jiných subjektů.....	116
Tabulka č. 159: Evidence.....	117
Tabulka č. 160: Počet žádostí o důchod sepsaných OSSZ.....	117
Tabulka č. 161: Počet dávek nemocenského pojištění.....	117

Tabulka č. 162: Vývoj počtu OSVČ.....	118
Tabulka č. 163: Předpis pojistného, penále a pokut a jejich úhrady v tis. Kč	118
Tabulka č. 164: Pohledávky.....	118
Tabulka č. 165: Největší dlužníci.....	119
Tabulka č. 166: Počet zahájených výkonů rozhodnutí	119
Tabulka č. 167: Vymáhání pojistného výkonem rozhodnutí.....	119
Tabulka č. 168: Počty potvrzení a sdělení vydaných na žádost jiných subjektů	119
Tabulka č. 169: Evidence	120
Tabulka č. 170: Počet žádostí o důchod sepsaných OSSZ.....	120
Tabulka č. 171: Počet dávek nemocenského pojištění.....	120
Tabulka č. 172: Vývoj počtu OSVČ.....	120
Tabulka č. 173: Předpis pojistného, penále a pokut a jejich úhrady v tis. Kč	120
Tabulka č. 174: Pohledávky.....	121
Tabulka č. 175: Největší dlužníci.....	121
Tabulka č. 176: Počet zahájených výkonů rozhodnutí	121
Tabulka č. 177: Vymáhání pojistného výkonem rozhodnutí.....	121
Tabulka č. 178: Počty potvrzení a sdělení vydaných na žádost jiných subjektů	121
Tabulka č. 179: Evidence	122
Tabulka č. 180: Počet žádostí o důchod sepsaných OSSZ.....	122
Tabulka č. 181: Počet dávek nemocenského pojištění.....	122
Tabulka č. 182: Vývoj počtu OSVČ.....	122
Tabulka č. 183: Předpis pojistného, penále a pokut a jejich úhrady v tis. Kč	123
Tabulka č. 184: Pohledávky.....	123
Tabulka č. 185: Největší dlužníci.....	123
Tabulka č. 186: Počet zahájených výkonů rozhodnutí	123
Tabulka č. 187: Vymáhání pojistného výkonem rozhodnutí.....	123
Tabulka č. 188: Počty potvrzení a sdělení vydaných na žádost jiných subjektů	124
Tabulka č. 189: Evidence	125
Tabulka č. 190: Počet žádostí o důchod sepsaných OSSZ.....	125
Tabulka č. 191: Počet dávek nemocenského pojištění.....	125
Tabulka č. 192: Vývoj počtu OSVČ.....	125
Tabulka č. 193: Předpis pojistného, penále a pokut a jejich úhrady v tis. Kč	126
Tabulka č. 194: Pohledávky.....	126
Tabulka č. 195: Největší dlužníci.....	126
Tabulka č. 196: Počet zahájených výkonů rozhodnutí	126
Tabulka č. 197: Vymáhání pojistného výkonem rozhodnutí.....	127
Tabulka č. 198: Počty potvrzení a sdělení vydaných na žádost jiných subjektů	127
Tabulka č. 199: Evidence	128
Tabulka č. 200: Počet žádostí o důchod sepsaných OSSZ.....	128
Tabulka č. 201: Počet dávek nemocenského pojištění.....	128
Tabulka č. 202: Vývoj počtu OSVČ.....	128
Tabulka č. 203: Předpis pojistného, penále a pokut a jejich úhrady v tis. Kč	129
Tabulka č. 204: Pohledávky.....	129
Tabulka č. 205: Největší dlužníci.....	129
Tabulka č. 206: Počet zahájených výkonů rozhodnutí	129
Tabulka č. 207: Vymáhání pojistného výkonem rozhodnutí.....	129
Tabulka č. 208: Počty potvrzení a sdělení vydaných na žádost jiných subjektů	130
Tabulka č. 209: Evidence	131
Tabulka č. 210: Počet žádostí o důchod sepsaných OSSZ.....	131
Tabulka č. 211: Počet dávek nemocenského pojištění.....	131
Tabulka č. 212: Vývoj počtu OSVČ.....	131
Tabulka č. 213: Předpis pojistného, penále a pokut a jejich úhrady v tis. Kč	132
Tabulka č. 214: Pohledávky.....	132
Tabulka č. 215: Největší dlužníci.....	132
Tabulka č. 216: Počet zahájených výkonů rozhodnutí	132
Tabulka č. 217: Vymáhání pojistného výkonem rozhodnutí.....	132
Tabulka č. 218: Počty potvrzení a sdělení vydaných na žádost jiných subjektů	133

SEZNAM ZKRATEK

<i>AAA</i>	Autentizace, autorizace a auditing
<i>AD</i>	Active Directory
<i>ASW</i>	Aplikační programové vybavení
<i>BPM</i>	Business Proces Management
<i>CA</i>	Certifikační autorita
<i>CP</i>	Centrální pracoviště
<i>CP ČR</i>	Cizinecká policie
<i>CVS</i>	Centrální výpočetní systémy
<i>ČID</i>	Částečný invalidní důchod
<i>č. j.</i>	Číslo jednací
<i>ČNB</i>	Česká národní banka
<i>ČR</i>	Česká republika
<i>ČSKI</i>	Česká společnost pro kybernetiku a informatiku
<i>ČSSZ</i>	Česká správa sociálního zabezpečení
<i>D CPA</i>	Data Capture and Processing Application
<i>DDHM</i>	Drobný dlouhodobý hmotný majetek
<i>DIS server</i>	Server pro příjem elektronických podání uskutečněných prostřednictvím PVS
<i>DMS</i>	Systému správy dokumentů
<i>DOPOJ</i>	Osoby dobrovolně účastné důchodového pojištění
<i>DP</i>	Důchodové pojištění
<i>DPN</i>	Dočasná pracovní neschopnost
<i>e-DV</i>	Elektronicky distribuované vzdělávání
<i>EDS</i>	Elektronicky dávkový spis
<i>e-formulář</i>	Elektronický formulář
<i>EHS</i>	Evropské hospodářské společenství
<i>EKIS</i>	Ekonomický informační systém
<i>e-podatelna</i>	Elektronická podatelna
<i>e-podpis</i>	Elektronický podpis
<i>EPOZ</i>	Evidence posudkových záznamů
<i>ELDP</i>	Evidenční list důchodového pojištění
<i>EU</i>	Evropská unie
<i>ES</i>	Evropské společenství
<i>EVCZ</i>	Evidence výplat důchodu do zahraničí
<i>EXK</i>	Exekuce a konkurzy
<i>FCE</i>	Zkoušky Cambridge ESOL (First Certificate in English)
<i>FKSP</i>	Fond kulturních a sociálních potřeb
<i>GR cel</i>	Generální ředitelství cel
<i>GM</i>	Grafický manuál
<i>GovNet</i>	Jednotná síť státní správy
<i>HW</i>	Hardware
<i>IKT</i>	Informační a komunikační technologie
<i>ISS</i>	Institut státní správy
<i>ITAM</i>	IBM Tivoli Access Manager
<i>ITIM</i>	IBM Tivoli Identification Manager
<i>HW</i>	Hardware
<i>ID</i>	Invalidní důchod
<i>IKP</i>	Individuální konto pojištěnce
<i>IOLDP</i>	Informativní osobní list důchodového pojištění
<i>IS</i>	Informační systém
<i>ISŘS</i>	Integrovaný systém řízení a správy / Informační systém pro řízení a správu
<i>ISSS</i>	Internet ve státní správě a samosprávě
<i>IZ</i>	Investiční záměr
<i>JPČ</i>	Jednorázové penzijní částky
<i>KET</i>	Zkoušky Cambridge ESOL (Key English Test)
<i>KLP</i>	Kontrolní lékařská prohlídka
<i>LAN</i>	Local Area Network

<i>LPS</i>	Lékařská posudková služba
<i>MIS</i>	Malý informační server
<i>MF</i>	Ministerstvo financí ČR
<i>MO</i>	Malá organizace (do 25 zaměstnanců)
<i>MPSV</i>	Ministerstvo práce a sociálních věcí
<i>MSSZ</i>	Městská správa sociálního zabezpečení
<i>MZV</i>	Ministerstvo zahraničních věcí
<i>MZDR</i>	Ministerstvo zdravotnictví
<i>NDM</i>	Nový doménový model
<i>NP</i>	Nemocenské pojištění
<i>NPD</i>	Správa nárokových podkladů
<i>ONZ</i>	Oznámení o nástupu do zaměstnání
<i>OON</i>	Ostatní osobní náklady
<i>OPV</i>	Operativní porada vedení
<i>OSSZ</i>	Okresní správa sociálního zabezpečení
<i>OSVČ</i>	Osoba samostatně výdělečně činná
<i>P/O</i>	Příhlášky, odhlášky k nemocenskému pojištění
<i>PC</i>	Personal computer
<i>PC</i>	Pracovní cyklus
<i>PDNM</i>	Peněžité dávky v nemoci a mateřství
<i>PET</i>	Zkoušky Cambridge ESOL (Preliminary English Test)
<i>PDO</i>	Příplatek k důchodům
<i>PF UK</i>	Právnická fakulta Univerzity Karlovy
<i>PKI</i>	Public Key Infrastructure –Infrastruktura veřejného klíče(nebo veřejný klíč)
<i>PN</i>	Pracovní neschopnost
<i>PPM</i>	Peněžité pomoci v mateřství
<i>PPP</i>	Příslušnost k právním předpisům
<i>PPV</i>	Příplatek politickým vězňům
<i>PSSZ</i>	Pražská správa sociálního zabezpečení
<i>PVS</i>	Portál veřejné správy, centrální webové stránky provozované Ministerstvem vnitra
<i>RA</i>	Registrační autorita
<i>RELDP</i>	Roční evidenční list důchodového pojištění
<i>RIKI</i>	Restrukturalizace informační a komunikační infrastruktury, koncepce ICT pro ČSSZ
<i>RRRČ</i>	Regionální referát rozhodovací činnosti
<i>Sb.</i>	Sbírky
<i>SBS</i>	Siemens Business Services
<i>SD</i>	Starobní důchod
<i>SDD</i>	Správa dávek důchodového pojištění
<i>SDP</i>	Stacionární digitalizační pracoviště
<i>SR</i>	Slovenská republika
<i>SRD</i>	Subsystém o rozhodování o důchodech
<i>SRN</i>	Spolková republika Německo
<i>SSaAV</i>	Správa systémového a aplikačního vybavení
<i>SSP</i>	Státní sociální podpora
<i>SSSR</i>	Svaz sovětských socialistických republik
<i>SW</i>	Software (soubor programového vybavení pro HW)
<i>ÚOJ</i>	Územní organizační jednotka
<i>ÚP</i>	Územní pracoviště
<i>ÚSP</i>	Ústav sociální péče
<i>VC</i>	Výplatní cyklus
<i>VLAN</i>	Virtual Local Area Network
<i>VS</i>	Veřejná správa
<i>VS</i>	Výukové středisko
<i>VZ</i>	Veřejná zakázka
<i>WAN</i>	Wide Area Network – datová síť provozovaná
<i>ZD</i>	Zertifikat Deutsch
<i>ZDD</i>	Žádost o důchodovou dávku
<i>ZPD</i>	Zvláštní příplatek k důchodům



© Česká správa sociálního zabezpečení

Vydáno: duben 2010