






Okresní správa sociálního zabezpečení Trutnov

Faltisova 998, 541 01 Trutnov

Kontakty

-  +420 499 848 311
-  IDDS: esqadak
e-podatelna: posta.tu@cssz.cz
-  www.cssz.cz

Popis objektu

Objekt je využíván jako administrativní budova sloužící pro výkon činnosti ČSSZ.

Objekt je veřejnosti přístupný.

Základní přehled přístupnosti



Uživatelský popis

Vstup

Povrch komunikace u vstupu do budovy je tvořen zámkovou dlažbou s reliéfním zvýrazněním směrem ke schodišti k hlavnímu vstupu.

Schodiště (6 schodů, výška schodu 15,5 cm a šířka 240 cm) lze překonat pomocí šikmé schodišťové plošiny se šířkou 80 cm a délkou 100 cm. Součástí plošiny je tlačítko pro přivolání asistence. Následují dvoje mechanické dveře (poměrně těžké) s průchozí šířkou 90 cm, mezi kterými je dostatečný manipulační prostor o šířce 185 cm a délce 460 cm. Dále navazuje podatelna, ke které vede reliéfní zvýraznění a klientské centrum.

Interiér

Pro klienty je vyhrazena část 1. NP budovy s podatelnou, čekárnou a přepážkami klientského centra. Součástí klientského centra jsou také místnosti WC pro ženy, WC pro muže a samostatná místnost WC pro imobilní.

Ostatní části budovy slouží administrativním a provozním účelům. Přístup klientů do kanceláří těchto pracovišť je umožněn pouze v doprovodu zaměstnance pracoviště.

Všechna nadzemní podlaží jsou propojena dvěma výtahy s dostatečným manipulačním prostorem.

Výtah

Dva průchozí výtahy (automaticky otevírané dveře – šířka 90 cm, kabina – šířka 110 cm a hloubka 170 cm) propojují všechna nadzemní podlaží. Manipulační prostor je ve všech patrech dostatečný. Kabiny výtahu jsou vybaveny madlem a zrcadlem na boční stěně. K dispozici je sklopné sedátko.

Hygienické zázemí

Ve všech nadzemních patrech budovy jsou k dispozici WC pro ženy a muže. V 1. NP, 2. NP, 4. NP a 6. NP jsou navíc samostatné místnosti WC pro imobilní. Tyto toalety mají dveře se šířkou 90 cm. Šířka místnosti je 180 cm. Prostor pro invalidní vozík vedle toaletní mísy je dostatečný. Toaletní mísa je vybavena jedním pevným a jedním sklopným madlem.

Parkování

K dispozici jsou 2 vyhrazená parkovací místa pro ZTP před hlavním vchodem do budovy.

Fotodokumentace

